

Título de Utilidade Pública Estadual, conforme Lei nº 10.042/05/02/1968. Associação sem fins lucrativos e econômicos, de caráter beneficente de assistência social, com atividade preponderante na área de SAÚDE, conforme o artigo 4º do Estatuto Social  
Certificado de Entidade Beneficente de Assistência Social (CEBAS), renovado pela Portaria do Ministério de Saúde nº 1.921, publicado no dia 17/12/2018, no Diário Oficial do União nº 241, com validade até 12/02/2022, com pedido de renovação realizado temporariamente em 04/10/2021 sob processo nº 25000.147577/2021-48 no Ministério da Saúde

RELATÓRIO DA ADMINISTRAÇÃO

SRS ASSOCIADOS

Submetemos a apreciação de V.Sas. o Balanço Geral e as Demonstrações Financeiras do exercício findo em 31 de dezembro de 2021 com o Parecer dos Auditores Independentes, demonstrando os fatos relevantes do período. A Diretoria permanece a sua disposição para quaisquer informações que julgarem necessárias.

Piracicaba, 31 de dezembro de 2021

A Diretoria

BALANÇO PATRIMONIAL

ATIVO					PASSIVO				
	2021	2020	2021	2020		2021	2020	2021	2020
	CONTROLADORA	CONTROLADORA	CONSOLIDADO	CONSOLIDADO		CONTROLADORA	CONTROLADORA	CONSOLIDADO	CONSOLIDADO
<b>CIRCULANTE</b>	129.207.032,10	117.133.022,40	136.847.468,87	124.474.266,07	<b>CIRCULANTE</b>	63.019.246,50	49.433.694,23	63.438.318,10	49.721.823,23
CAIXA E EQUIVALENTES DE CAIXA	58.391.370,85	60.882.073,16	66.096.742,16	68.197.318,34	Obrigações Trabalhistas	2.217.776,70	2.175.330,70	2.390.984,42	2.295.559,93
SEM RESTRIÇÃO	54.300.913,65	57.901.244,20	61.996.184,96	65.236.487,38	Obrigações Tributárias a Recolher	1.596.246,35	1.483.054,86	1.694.337,06	1.554.477,24
Caixa	7.328,98	10.339,85	8.000,44	10.531,49	Provisões Técnicas			147.778,17	96.177,39
Bancos Conta Movimento	2.401.866,01	3.073.181,75	4.325.035,01	3.803.616,83	Fornecedores	9.594.107,00	7.555.390,85	9.994.107,00	7.555.390,89
Bancos Conta Aplicações	45.830.332,34	43.342.782,67	45.830.332,34	43.342.782,67	Outras Obrigações a Pagar	18.552.876,83	10.183.783,47	19.552.876,83	10.183.783,47
Bancos Conta Investimentos	6.061.545,32	11.474.939,93	11.832.817,17	16.279.556,39	Provações Sociais e Trabalhistas	6.674.480,80	6.483.319,11	6.674.480,80	6.483.319,11
COM RESTRIÇÃO	4.090.567,20	2.960.828,98	4.090.567,20	2.960.828,98	Adiantamento de Clientes	7.391.737,33	4.129.839,23	7.391.737,33	4.129.839,23
Bancos Conta Aplicações	376.733,46	22.869,45	376.733,46	22.869,45	Subvenções a Realizar	14.651.489,87	15.535.750,67	14.651.489,87	15.535.750,67
Bancos Conta Investimentos	3.713.823,74	2.937.959,53	3.713.823,74	2.937.959,51	Receitas Diferidas	1.018.277,54	1.563.973,10	1.018.277,54	1.563.973,10
CLIENTES E OUTROS RECEBÍVEIS	34.148.236,41	25.138.537,31	34.156.608,48	25.140.549,05	Financiamentos	322.251,08		322.251,08	
Cheques e outros títulos a receber	33.320,00	53.320,00	34.780,75	55.331,74					
Contraprestação Recupelarias a Receber			5.803,32						
Convênios e Contratos a receber	35.084.055,20	25.965.804,78	35.084.055,20	25.965.804,78					
(-) Provisão Créditos e Liquidação Duvidosa	(969.138,79)	(890.587,47)	(969.138,79)	(890.587,47)					
ESTOQUES	23.241.540,99	16.078.336,10	23.241.540,99	16.078.336,10					
Medicamentos, Materiais e Outros	23.241.540,99	16.078.336,10	23.241.540,99	16.078.336,10					
OUTROS ATIVOS CIRCULANTES	13.425.883,85	15.056.075,83	13.483.685,24	15.060.064,58					
Outros títulos a receber	33.007,61	33.007,61	70.809,00	36.998,36					
Adiantamentos	531.049,39	537.175,89	531.049,39	537.175,89					
Impostos a Recuperar	1.170,96	4.170,96	1.170,96	4.170,96					
Cartões de Crédito a Receber	427.865,62	311.193,91	427.865,62	311.193,91					
Subvenções a Receber	11.706.736,24	13.579.881,42	11.709.736,24	13.579.881,42					
Despesas Antecipadas	717.054,03	590.646,04	717.054,03	590.646,04					
NÃO - CIRCULANTE	117.410.610,64	124.886.835,40	110.056.773,47	117.839.560,56					
REALIZÁVEL A LONGO PRAZO	15.126.878,78	26.621.740,19	15.126.878,78	26.621.740,19					
Subvenções a Receber	12.457.204,94	23.616.944,18	12.457.204,94	23.616.944,18					
Valores a receber	2.596.994,98	2.974.653,49	2.596.994,98	2.974.653,49					
Depósitos Judiciais	72.678,88	30.142,52	72.678,88	30.142,52					
PARTEC OUTRAS EMPRESAS	9.081.726,44	7.671.121,64	577.096,02	653.277,03					
HFC + Saúde	5.773.083,65	5.773.083,65	(1.731.546,77)	(1.344.780,96)					
(-) Equivalência Patrimonial - HFC + Saúde	1.748.396,57	1.359.610,76	1.748.396,57	1.359.610,76					
Conta Capital - SICOOB	562.245,22	538.427,23	562.245,22	538.427,23					
IMOBILIZADO	93.912.117,60	90.234.747,08	94.099.383,85	90.304.202,73					
Imóveis	74.484.213,90	72.694.178,61	74.484.213,90	72.694.178,61					
Veículos	1.480.011,71	1.599.100,03	1.480.011,71	1.599.100,03					
Máquinas e Equipamentos em Geral	6.314.833,50	5.308.155,86	6.392.700,50	5.406.489,04					
Móveis e Utensílios	5.038.422,61	4.931.863,79	5.060.203,62	4.963.009,00					
Equipamentos Hospitalares e Instrumentos Cirúrgicos	31.399.504,91	30.931.972,88	31.399.504,91	30.931.972,88					
Equipamentos De informática	2.175.802,73	2.336.304,96	2.855.442,91	2.336.304,96					
Obras em Andamento	12.346.738,49	10.308.527,54	12.346.738,49	10.308.527,54					
Bens de Terceiros - Projeto Pronon	7.267.102,57	7.247.654,67	7.267.102,57	7.247.654,67					
Bens em Comodato		618.823,44		618.823,44					
Beneficiárias em Imóveis de Terceiros			62.687,60						
(-) Depreciação Acumulada	(46.027.325,72)	(45.099.634,90)	(46.112.015,48)	(45.759.837,94)					
(-) Teste de Recuperabilidade (Impairment)	(1.177.187,10)		(1.177.187,10)						
INTANGÍVEL	289.890,82	398.226,49	293.417,82	360.340,61					
Softwares	3.873.023,89	3.546.506,65	3.941.770,94	3.613.275,70					
(-) Amortização Acumulada	(3.583.133,07)	(3.148.280,16)	(3.648.353,12)	(3.252.935,09)					
<b>TOTAL DO ATIVO</b>	<b>246.617.642,74</b>	<b>242.018.857,80</b>	<b>247.044.242,34</b>	<b>242.313.826,63</b>	<b>TOTAL DO PASSIVO</b>	<b>246.617.642,74</b>	<b>242.018.857,80</b>	<b>247.044.242,34</b>	<b>242.313.826,63</b>

As Notas Explicativas são parte integrante das demonstrações contábeis

ASSOC. FORNECEDORES DE CANA DE PIRACICABA  
CNPJ: 54.384.631/0001-80

DEMONSTRAÇÃO DO RESULTADO DO PERÍODO (EM REAIS)

	CONTROLADORA	CONTROLADORA	COLIGADA	COLIGADA	CONSOLIDADO	CONSOLIDADO
	2021	2020	2021	2020	2021	2020
<b>RECEITA BRUTA SERVIÇOS (Atividade Fim - Conforme arts 3º do Estatuto Social)</b>						
<b>1 - (+) Receita Bruta Prestação Serviço Saúde: (atividade fim, conforme arts 3º do Estatuto Social)</b>	<b>255.304.641,77</b>	<b>220.445.772,50</b>	<b>37.914.256,24</b>	<b>28.007.780,62</b>	<b>225.817.759,78</b>	<b>201.869.723,47</b>
(+) Convênios Privados	143.278.145,89	117.792.099,68	37.590.181,15	27.752.895,80	117.567.700,81	98.961.166,03
(+) Convênio SUS	61.699.257,22	54.214.588,08	-	-	61.699.257,22	54.214.588,08
(+) Pacientes Particulares	5.298.589,39	3.853.990,23	-	-	5.298.589,39	3.853.990,23
(+) Subvenções e/ou Convênios Públicos p/Custeio (NBC T)	13c 12.939.653,38	17.276.206,88	-	-	12.939.653,38	17.276.206,88
(+) Doações Pessoas Físicas e/ou Jurídicas p/Custeio (NBC T 1019)	18 2.062.251,42	1.146.018,58	-	-	2.062.251,42	1.146.018,58
(+) Receitas c/ Aluguéis	234.087,36	207.381,84	-	-	234.087,36	207.381,84
(+) Receitas Financeiras	775.474,73	384.600,44	282.627,38	177.981,07	957.580,12	562.581,51
(+) Outras Receitas	14 5.669.156,27	4.209.107,89	41.457,70	76.903,75	5.710.613,97	4.286.011,64
(+) Isenção Usufruída	23.348.026,11	21.361.778,67	-	-	23.348.026,11	21.361.778,67
<b>11 (-) Deduções:</b>	<b>(9.945.915,62)</b>	<b>(4.505.595,65)</b>	<b>-</b>	<b>-</b>	<b>(8.945.915,62)</b>	<b>(4.505.595,65)</b>
(-) Rejeitadas	(4.702.720,78)	(3.180.103,14)	-	-	(4.702.720,78)	(3.180.103,14)
(-) Glosas	(4.243.194,84)	(1.325.492,51)	-	-	(4.243.194,84)	(1.325.492,51)
<b>12 Receita Líquida de Prestação Serviço Saúde</b>	<b>246.358.726,15</b>	<b>215.940.176,85</b>	<b>37.914.256,24</b>	<b>28.007.780,62</b>	<b>220.871.844,16</b>	<b>197.364.127,82</b>
<b>13(-) Despesas Operacionais Área Saúde:</b>	<b>(245.627.073,65)</b>	<b>(218.875.893,48)</b>	<b>(37.627.093,26)</b>	<b>(27.657.627,04)</b>	<b>(219.753.018,68)</b>	<b>(199.949.490,87)</b>
(-) Gastos c/ Pessoal e Encargos	(68.194.593,37)	(66.830.997,23)	(1.178.975,74)	(628.318,90)	(69.373.569,11)	(67.659.316,13)
(-) Provisões Trabalhistas	-	-	-	-	-	-
(-) Depreciação	(3.085.703,00)	(3.793.817,75)	(25.054,12)	(23.602,71)	(3.110.757,12)	(3.817.420,46)
(-) Gerais	(137.738.490,61)	(107.275.803,02)	(36.279.343,21)	(25.905.219,29)	(110.616.695,59)	(87.497.191,67)
(-) Despesas Financeiras	(320.697,18)	(2.337.089,92)	(43.720,15)	(487,14)	(364.327,37)	(2.337.577,06)
(-) Subvenções e/ou Convênios Públicos p/Custeio (CFC - NBC TG 07 (R2))	13c (12.939.653,38)	(17.276.206,88)	-	-	(12.939.653,38)	(17.276.206,88)
(-) Isenção Usufruída	26 (23.348.026,11)	(21.361.778,67)	-	-	(23.348.026,11)	(21.361.778,67)
<b>14 (=) Superávit (Déficit) Operacional Saúde</b>	<b>731.652,50</b>	<b>(2.935.516,63)</b>	<b>387.172,98</b>	<b>350.153,58</b>	<b>1.118.825,48</b>	<b>(2.585.363,05)</b>
<b>2 (+) Receita das Atividades Sustentáveis: (fontes de recursos, geram receitas para atividade fim, conforme art3º do Estatuto Social, baseado no CTN)</b>	<b>46.791.797,24</b>	<b>47.637.031,22</b>	<b>-</b>	<b>-</b>	<b>46.405.011,43</b>	<b>47.287.227,79</b>
(+) Receitas c/ Contribuições Associativas	41.920.441,61	43.059.731,89	-	-	41.920.441,61	43.059.731,89
(+) Receitas c/ Aluguéis	298.702,40	229.727,98	-	-	298.702,40	229.727,98
(+) Receitas Financeiras	5.933,25	65.406,37	-	-	5.933,25	65.406,37
(+) Receita s/ Aplicações Financeiras	1.065.743,16	886.383,89	-	-	1.065.743,16	886.383,89
(+) Outras Receitas	14 1.354.054,49	1.345.073,59	-	-	987.268,68	995.270,16
(+) Isenção Usufruída	26 2.146.922,33	2.050.707,50	-	-	2.146.922,33	2.050.707,50
<b>Receita Líquida de Atividades Sustentáveis</b>	<b>46.791.797,24</b>	<b>47.637.031,22</b>	<b>-</b>	<b>-</b>	<b>46.405.011,43</b>	<b>47.287.227,79</b>
<b>21 (-) Despesas Operacionais Atividades Sustentáveis:</b>	<b>(45.308.436,85)</b>	<b>(40.654.346,69)</b>	<b>-</b>	<b>-</b>	<b>(45.308.436,85)</b>	<b>(40.654.346,69)</b>
(-) Gastos c/ Pessoal e Encargos	(3.537.513,20)	(1.461.041,20)	-	-	(3.587.513,20)	(1.461.041,20)
(-) Provisões Trabalhistas	(154.794,57)	(331.284,04)	-	-	(154.794,57)	(331.284,04)
(-) Depreciação	(417.834,48)	(375.141,22)	-	-	(417.834,48)	(375.141,22)
(-) Gerais	(38.809.291,73)	(56.286.762,44)	-	-	(38.809.291,73)	(36.286.762,44)
(-) Despesas Financeiras	(192.083,47)	(148.410,29)	-	-	(192.083,47)	(148.410,29)
(-) Isenção Usufruída	(2.146.922,40)	(2.050.707,50)	-	-	(2.146.922,40)	(2.050.707,50)
<b>22 (=) Superávit Operacional Atividades Sustentáveis</b>	<b>1.483.357,39</b>	<b>6.982.684,53</b>	<b>-</b>	<b>-</b>	<b>1.096.571,58</b>	<b>6.632.881,10</b>
<b>3 - (=) Superávit do Exercício (toda Entidade)</b>	<b>2.215.009,89</b>	<b>4.047.167,90</b>	<b>387.172,98</b>	<b>350.153,58</b>	<b>2.215.397,06</b>	<b>4.047.518,05</b>


ASSOC. FORNECEDORES DE CANA DE PIRACICABA  
JOSE CORAL  
CPF 041.016.698-72

PAULO ROBERTO FRANHANI  
Contador CRC 1-SP-086071/O-2


**DEMONSTRAÇÕES DOS FLUXOS DE CAIXA**  
**EXERCÍCIOS FINDOS EM 31 DE DEZEMBRO DE 2021 E 2020 (EM REAIS)**

1 - DAS ATIVIDADES OPERACIONAIS	CONTROLADORA		COLIGADA		CONSOLIDADO	
	2021	2020	2021	2020	2021	2020
<b>a) RESULTADO LÍQUIDO AJUSTADO</b>						
Superávit (Déficit) do exercício	2.215.009,89	4.047.167,90	387.172,98	350.153,58	2.602.182,87	4.397.321,48
Depreciação	3.503.537,48	4.169.958,97	25.054,12	23.602,71	3.528.591,60	4.193.561,68
Provisão para Perdas sobre Créditos	88.551,32	(103.594,16)	-	-	88.551,32	(103.594,16)
Resultado na equivalência patrimonial	(386.785,81)	(349.803,43)	-	-	(386.785,81)	(349.803,43)
Ressarcimento SUS	-	-	-	(13.356,01)	-	(13.356,01)
<b>SUPERÁVIT (DÉFICIT) LÍQUIDO AJUSTADO</b>	<b>5.420.312,88</b>	<b>7.763.729,28</b>	<b>412.227,10</b>	<b>360.400,28</b>	<b>5.832.539,98</b>	<b>8.124.129,56</b>
<b>b) ACRÉSCIMO/DECRÉSCIMO DO AC + ANC</b>						
Clientes	(9.118.250,42)	20.515.335,06	(5.252,33)	4.313,49	(9.118.250,42)	20.515.335,06
Cheques em Cobrança	20.000,00	14.440,00	-	-	20.550,99	18.753,49
Estoques	(7.165.204,89)	(3.952.752,86)	-	-	(7.165.204,89)	(3.952.752,86)
Impostos a Recuperar	(3.000,00)	4.725,22	-	-	(3.000,00)	4.725,22
Outros Créditos	(120.281,49)	(62.133,96)	-	-	(154.094,13)	(52.150,24)
Contas a Receber	13.290.871,24	(32.645.110,68)	(33.812,64)	9.983,72	12.913.212,71	(32.645.110,66)
Depósitos Judiciais	(42.534,36)	3.106,30	-	-	(42.534,36)	3.106,30
<b>TOTAL ACRÉSCIMOS/ DECRÉSCIMOS DO AC + ANC</b>	<b>(3.138.399,92)</b>	<b>(16.122.390,90)</b>	<b>(39.064,97)</b>	<b>14.297,21</b>	<b>(3.549.320,10)</b>	<b>(16.108.093,69)</b>
<b>c) ACRÉSCIMO/ DECRÉSCIMO DO PC + PNC</b>						
Fornecedores	2.038.716,12	(52.156,93)	-	-	2.038.716,12	(52.156,93)
Honorários Médicos a Pagar	324.376,77	(75.920,62)	-	-	324.376,77	(75.920,62)
Impostos, Taxas e Contrib. A Recolher	113.193,49	(229.013,06)	26.666,33	(8.088,74)	139.859,82	(237.101,80)
Salários e Direitos Trabalhistas a Pagar	42.446,00	104.551,11	-	-	42.446,00	104.551,11
Contas a Pagar - CP	7.613.759,10	10.049.147,84	104.577,27	20.953,71	7.718.336,37	10.070.101,55
Provisões	191.161,69	1.268.552,20	-	-	191.161,69	1.268.552,20
Adiantamento de Clientes	3.261.898,10	(8.395.133,47)	-	-	3.261.898,10	(8.395.133,47)
Contas a Pagar - LP	(10.123.194,61)	26.806.266,72	-	3.334,36	(10.123.194,61)	26.809.601,08
Ajuste de Avaliação Patrimonial - Teste de Recuperabilidade	(1.078.581,61)	-	-	-	(1.078.581,61)	-
<b>TOTAL ACRÉSCIMOS/ DECRÉSCIMOS DO PC + PNC</b>	<b>2.383.775,05</b>	<b>29.476.293,78</b>	<b>131.243,60</b>	<b>16.199,33</b>	<b>2.515.018,65</b>	<b>29.492.493,12</b>
<b>TOTAL DAS ATIVIDADES OPERACIONAIS</b>	<b>4.865.688,01</b>	<b>21.117.632,17</b>	<b>504.405,73</b>	<b>390.896,82</b>	<b>4.798.235,53</b>	<b>21.508.528,99</b>
<b>2 - DAS ATIVIDADES DE INVESTIMENTOS</b>						
Novas Aquisições de Ativo Imobilizado/ Intangível	(9.214.556,15)	-	(144.277,60)	(76.592,05)	(9.358.833,75)	(7.761.512,31)
Participações em outras empresas	(23.817,99)	(7.684.920,26)	-	-	(23.817,99)	-
Reclassificação Depreciação de Bens c/Recursos Públicos	807.418,66	552.082,74	-	-	807.418,66	552.082,74
Teste de Impairment	1.177.187,10	-	-	-	1.177.187,10	-
Venda/Baixa Imobilizado	117.378,06	171.088,54	-	-	117.378,06	171.088,54
<b>TOTAL DAS ATIVIDADES DE INVESTIMENTOS</b>	<b>(7.136.390,32)</b>	<b>(6.961.748,98)</b>	<b>(144.277,60)</b>	<b>(76.592,05)</b>	<b>(7.280.667,92)</b>	<b>(7.038.341,03)</b>
<b>(1+2) VARIAÇÃO DE CAIXA E EQUIVALENTES DE CAIXA</b>	<b>(2.470.702,31)</b>	<b>14.155.883,19</b>	<b>360.128,13</b>	<b>(314.304,77)</b>	<b>(2.110.574,19)</b>	<b>14.470.187,96</b>
<b>CAIXA E EQUIVALENTES DE CAIXA NO INÍCIO DO PERÍODO</b>	<b>60.862.073,16</b>	<b>46.706.189,97</b>	<b>7.335.243,18</b>	<b>7.020.938,41</b>	<b>68.197.316,34</b>	<b>53.727.128,38</b>
<b>VARIAÇÃO OCORRIDA NO PERÍODO</b>	<b>2.470.702,31</b>	<b>(14.155.883,19)</b>	<b>(360.128,13)</b>	<b>314.304,77</b>	<b>2.110.574,18</b>	<b>(14.470.187,96)</b>
<b>CAIXA E EQUIVALENTES DE CAIXA NO FINAL DO PERÍODO</b>	<b>58.391.370,85</b>	<b>60.862.073,16</b>	<b>7.695.371,31</b>	<b>7.335.243,18</b>	<b>66.086.742,16</b>	<b>68.197.316,34</b>

As Notas Explicativas são parte integrante das demonstrações contábeis.



ASSOC. FORNECEDORES DE CANA DE PIRACICABA  
JOSE CORAL  
CPF 041.016.698-72




PAULO ROBERTO FRANHNI  
Contador CRC 1-SP-086071/O-2

**DEMONSTRAÇÕES DO VALOR ADICIONADO (D.V.A.)  
 EXERCÍCIOS FINDOS EM 31 DE DEZEMBRO DE 2021 E 2020 (EM REAIS)**

	CONTROLADORA		COLIGADA		CONSOLIDADO			
	2021	%	2020	%	2021	%	2020	%
<b>RECEITAS</b>								
Receitas de Atividades Área Saúde	256.101.620,55		231.794.615,47		37.631.638,85	27.829.799,55	293.733.259,40	259.624.415,02
Outras Receitas	214.269.730,26		188.631.289,42		37.590.181,15	27.752.895,80	251.859.911,41	216.384.185,22
Provisão para Créditos de Liquidação Duvidosa	41.920.441,61		43.059.731,89		41.457,70	76.903,75	41.961.899,31	43.136.635,64
	(88.551,32)		103.594,16		-	-	(88.551,32)	103.594,16
<b>INSUMOS ADQUIRIDOS DE TERCEIROS</b>								
Materiais, energia, serviços de terceiros e outros	(84.681.251,17)		(66.871.805,57)		(35.867.278,41)	(26.409.446,19)	(120.548.529,58)	(93.281.251,75)
Outros	(94.168.560,52)		(24.386.305,36)		(35.623.558,22)	(26.408.959,04)	(119.992.118,74)	(90.795.264,40)
VALOR ADICIONADO BRUTO	171.420.369,38		164.922.809,90		1.764.360,44	1.420.383,37	173.184.729,82	166.343.163,27
Depreciações/Amortizações	(3.503.537,48)		(4.169.958,97)		(25.054,12)	(23.602,71)	(3.528.591,60)	(4.193.561,68)
<b>VALOR ADICIONADO LÍQUIDO PRODUZIDO PELA ENTIDADE</b>	<b>167.916.831,90</b>		<b>160.752.850,93</b>		<b>1.739.306,32</b>	<b>1.396.780,66</b>	<b>169.656.138,22</b>	<b>162.149.601,59</b>
<b>VALOR ADICIONADO RECEBIDO EM TRANSFERÊNCIA</b>								
Receitas Financeiras	1.847.151,14		1.336.390,70		282.627,39	177.981,07	2.129.778,53	1.514.371,77
Outras	9.618.251,94		7.137.309,89		-	-	9.231.466,13	6.787.506,46
<b>VALOR ADICIONADO TOTAL A DISTRIBUIR</b>	<b>179.382.234,98</b>	41%	<b>169.228.551,52</b>	43%	<b>2.021.933,71</b>	<b>1.574.791,73</b>	<b>181.017.382,88</b>	<b>170.451.479,82</b>
<b>DISTRIBUIÇÃO DO VALOR ADICIONADO</b>								
Colaboradores	67.203.763,93	37%	63.322.647,94	37%	708.853,35	647.665,23	67.912.617,28	63.970.313,17
Assistência Social	105.037.477,75	3%	96.556.725,73	3%	-	-	105.037.477,75	96.556.725,73
Governo	4.925.983,41	3%	5.300.009,95	3%	925.907,38	576.912,92	5.851.890,79	5.876.922,87
Supervil do Exercício	2.215.009,89	1%	4.047.167,90	2%	367.172,96	350.153,56	2.215.397,06	4.047.518,05
<b>VALOR ADICIONADO TOTAL DISTRIBUÍDO</b>	<b>179.382.234,98</b>		<b>169.228.551,52</b>		<b>2.021.933,71</b>	<b>1.574.791,73</b>	<b>181.017.382,88</b>	<b>170.451.479,82</b>

As Notas Explicativas são parte integrante das demonstrações contábeis


  
 ASSOC. FORNECEDORES DE CANA DE PIRACICABA  
 JOSÉ CORAL  
 CPF 041.016.698-72

  
 PAULO ROBERTO FRANHIANI  
 Contador CRC 1-SP-086071/O-2

DEMONSTRAÇÃO DAS MUTAÇÕES DO PATRIMÔNIO LÍQUIDO  
 EXERCÍCIOS FINDOS EM 31 DE DEZEMBRO DE 2021 E 2020 (EM REAIS)

CONTAS ESPECIFICAÇÕES	CONTROLADORA						COLIGADA		CONSOLIDADO
	PATRIMÔNIO SOCIAL	RESERVA DE REAVALIAÇÃO	SUPERAVIT (DEFICIT)	AJUSTES DE EXERCÍCIOS ANTERIORES	REAVALIAÇÃO PATRIMONIAL	PATRIMÔNIO LÍQUIDO	PATRIMÔNIO LÍQUIDO	PATRIMÔNIO LÍQUIDO	
<b>Saldo em 31 de dezembro de 2017</b>	103.562.268,24	8.871.308,72	10.940.896,82	(246.570,23)	16.377.610,84	139.505.514,39	6.142.608,01	139.573.243,91	
Resultado do período	-	-	8.161.097,13	-	-	8.161.097,13	461.164,53	8.622.261,66	
Incorporação de Superávit de Exercícios Anteriores	10.940.896,82	-	(10.940.896,82)	-	-	-	-	-	
Incorporação de Ajustes de Exercícios Anteriores	(246.570,23)	-	-	246.570,23	-	-	-	-	
Adiantamento para futuro aumento de capital	-	-	-	-	-	(12.871,39)	-	(12.871,39)	
Ajustes de exercícios anteriores	-	-	-	(12.871,39)	-	-	-	(12.871,39)	
Realização do ajuste de avaliação patrimonial	712.726,66	-	-	-	(712.726,66)	-	-	(6.537.734,81)	
Participação em Outras Empresas	-	-	-	-	-	-	-	-	
<b>Saldo em 31 de dezembro de 2018</b>	114.969.321,49	8.871.308,72	8.161.097,13	(12.871,39)	15.664.884,18	147.653.740,13	6.603.772,54	147.719.777,86	
Resultado do período	-	-	(1.288.277,77)	-	-	(1.288.277,77)	185.908,12	(1.102.369,65)	
Incorporação de Superávit de Exercícios Anteriores	8.161.097,13	-	(8.161.097,13)	-	-	-	-	-	
Incorporação de Ajustes de Exercícios Anteriores	(12.871,39)	-	-	12.871,39	-	-	-	-	
Adiantamento para futuro aumento de capital	-	-	-	-	-	(1.191.445,58)	-	(1.191.445,58)	
Ajustes de exercícios anteriores	-	-	-	(1.191.445,58)	-	-	-	-	
Realização do ajuste de avaliação patrimonial	620.237,30	-	-	-	(620.237,30)	-	-	(6.723.457,02)	
Participação em Outras Empresas	-	-	-	-	-	-	-	-	
<b>Saldo em 31 de dezembro de 2019</b>	123.737.784,53	8.871.308,72	(1.288.277,77)	(1.191.445,58)	15.044.646,88	145.174.016,78	6.789.680,66	145.240.240,42	
Resultado do período	-	-	4.047.167,90	-	-	4.047.167,90	350.153,58	4.397.321,48	
Incorporação de Superávit de Exercícios Anteriores	(1.288.277,77)	-	1.288.277,77	-	-	-	-	-	
Incorporação de Ajustes de Exercícios Anteriores	(1.191.445,58)	-	-	1.191.445,58	-	-	-	-	
Adiantamento para futuro aumento de capital	-	-	-	-	-	59.433,96	-	59.433,96	
Ajustes de exercícios anteriores	-	-	-	59.433,96	-	-	-	-	
Realização do ajuste de avaliação patrimonial	586.900,97	-	-	-	(586.900,97)	-	-	(1.898.037,99)	
Participação em Outras Empresas	-	-	-	-	-	-	-	-	
<b>Saldo em 31 de dezembro de 2020</b>	121.844.962,15	8.871.308,72	4.047.167,90	59.433,96	14.457.745,91	149.280.518,64	7.139.834,24	154.522.414,89	
Resultado do período	-	-	2.215.009,89	-	-	2.215.009,89	387.172,98	2.602.182,87	
Incorporação de Superávit de Exercícios Anteriores	4.047.167,90	-	(4.047.167,90)	-	-	-	-	-	
Incorporação de Ajustes de Exercícios Anteriores	59.433,96	-	-	(59.433,96)	-	-	-	-	
Adiantamento para futuro aumento de capital	-	-	-	-	-	-	-	-	
Ajustes de exercícios anteriores	-	-	-	-	-	-	-	-	
Realização do ajuste de avaliação patrimonial	592.139,45	-	-	-	(1.670.721,06)	(1.078.581,61)	-	(1.078.581,61)	
Participação em Outras Empresas	-	-	-	-	-	-	-	(7.519.480,22)	
<b>Saldo em 31 de dezembro de 2021</b>	126.543.703,46	8.871.308,72	2.215.009,89	-	12.787.024,85	150.417.046,92	7.527.007,22	156.424.573,92	

ASSOC. FORNECEDORES DE CANA DE PIRACICABA  
 JOSÉ CORAL  
 CPF 041.016.698-72



PAULO ROBERTO FRANIHANI  
 Contador CRC 1-SP-086071/O-2