

BALANÇO PATRIMONIAL

ASSOC. FORNECEDORES DE CANA DE PIACABUA
CNPJ: 04.394.831/0001-80

	ATIVO				PASSIVO			
	2018	2017	2018	2017	2018	2017	2018	2017
ATIVO								
ATIVO CIRCULANTE								
CASH E EQUIVALENTES DE CAIXA	110.141.738,25	24.342.482,24	6.244.938,87	6.244.938,87	121.844.324,29	33.800.201,18	107.239,08	78.518,13
RECEBÍVEIS	100.217.048,98	26.794.798,97	6.732.262,85	5.120.041,24	47.768.427,33	1.800.059,11	75.487,14	62.773,00
DEBITOS A RECEBER	41.051.198,08	26.794.798,97	6.732.262,85	5.120.041,24	34.788.091,11	1.639.614,98	138.489,28	75.378,54
DEBITOS A RECEBER - CLIENTES	11.068,78	5.180,74	424,81	344,97	9.833,71	9.833,71	120,21	120,21
DEBITOS A RECEBER - BANCOS	2.337.232,77	4.137.026,82	2.104,187	162.881,06	2.547.754,24	4.239.077,88	200.161,30	200.161,30
DEBITOS A RECEBER - OUTROS	38.876.762,48	25.858.984,31	6.522.415,67	4.961.015,71	46.199.989,10	30.899.899,82	5.139.714,89	5.139.714,89
DEBITOS A RECEBER - BANCOS	9.721.904,01	4.757.248,07	4.757.248,07	4.757.248,07	9.721.904,01	4.757.248,07	2.745.753,46	2.745.753,46
DEBITOS A RECEBER - OUTROS	24.632,92	3.879.884,81	3.879.884,81	3.879.884,81	3.879.884,81	22.120.246,95	2.393.961,43	2.393.961,43
DEBITOS A RECEBER - BANCOS	5.997.271,48	878.277,56	878.277,56	878.277,56	5.997.271,48	220.000,04	320.000,04	320.000,04
DEBITOS A RECEBER - OUTROS	38.778.723,26	4.879.710,25	710,44	1.428,83	38.778.723,26	74.802,44	11.202.712,90	11.202.712,90
DEBITOS A RECEBER - BANCOS	73.740,03	217.282,17	710,44	1.428,83	74.802,44	73.824,17	200.161,30	200.161,30
DEBITOS A RECEBER - OUTROS	42.418.583,25	48.565.023,25	42.418,58	1.428,83	42.418.583,25	48.565,02	5.139.714,89	5.139.714,89
DEBITOS A RECEBER - BANCOS	(2.710.570,73)	(3.397.442,02)	(3.397.442,02)	(3.397.442,02)	(2.710.570,73)	(2.397.442,02)	(2.397.442,02)	(2.397.442,02)
DEBITOS A RECEBER - OUTROS	6.772.081,89	5.382.380,87	6.772.081,89	5.382.380,87	6.772.081,89	5.382.380,87	6.772.081,89	5.382.380,87
DEBITOS A RECEBER - BANCOS	12.841.898,87	28.265.904,26	11.001,68	1.717.033,86	12.841.898,87	44.828,20	90.222.840,21	90.222.840,21
DEBITOS A RECEBER - OUTROS	33.007,61	33.007,61	11.001,68	1.717.033,86	33.007,61	33.007,61	1.717.033,86	1.717.033,86
DEBITOS A RECEBER - BANCOS	708.609,86	1.134.238,07	11.001,68	1.717.033,86	708.609,86	1.134.238,07	1.134.238,07	1.134.238,07
DEBITOS A RECEBER - OUTROS	6.698,21	3.870,74	6.698,21	3.870,74	6.698,21	3.870,74	3.870,74	3.870,74
DEBITOS A RECEBER - BANCOS	232.084,48	179.288,52	232.084,48	179.288,52	232.084,48	179.288,52	179.288,52	179.288,52
DEBITOS A RECEBER - OUTROS	11.838.088,00	27.815.978,24	11.838.088,00	11.838.088,00	11.838.088,00	27.815.978,24	27.815.978,24	27.815.978,24
DEBITOS A RECEBER - BANCOS	20.120,32	38.729,87	20.120,32	38.729,87	20.120,32	38.729,87	38.729,87	38.729,87
DEBITOS A RECEBER - OUTROS	59.028.487,39	88.847.853,92	178.407,96	231.789,03	59.028.487,39	88.847.853,92	82.584.628,48	2.461.233,81
DEBITOS A RECEBER - BANCOS	5.372.403,70	2.481.233,81	5.372.403,70	2.481.233,81	5.372.403,70	2.481.233,81	2.481.233,81	2.481.233,81
DEBITOS A RECEBER - OUTROS	46.656,38	47.651,82	46.656,38	47.651,82	46.656,38	47.651,82	47.651,82	47.651,82
DEBITOS A RECEBER - BANCOS	8.837.732,81	6.074.878,48	14.843,80	14.843,80	8.837.732,81	14.843,80	14.843,80	14.843,80
DEBITOS A RECEBER - OUTROS	6.527.724,61	6.074.878,48	14.843,80	14.843,80	6.527.724,61	14.843,80	14.843,80	14.843,80
DEBITOS A RECEBER - BANCOS	78.811.214,95	73.848.400,22	183.281,18	208.200,68	78.811.214,95	80.114.473,14	73.847.900,31	73.847.900,31
DEBITOS A RECEBER - OUTROS	31.098.759,78	30.025.999,45	6.470,00	5.678,00	31.098.759,78	31.002.234,78	30.025.999,45	30.025.999,45
DEBITOS A RECEBER - BANCOS	68.248.974,63	66.220.209,03	304.838,11	304.838,11	68.248.974,63	68.548.813,73	66.523.045,14	66.523.045,14
DEBITOS A RECEBER - OUTROS	8.672.003,23	4.417.846,99	8.672.003,23	4.417.846,99	8.672.003,23	4.299.962,99	4.299.962,99	4.299.962,99
DEBITOS A RECEBER - BANCOS	4.181.785,07	3.914.225,99	830,04	95.111,84	4.181.785,07	4.299.962,99	4.299.962,99	4.299.962,99
DEBITOS A RECEBER - OUTROS	1.444.888,24	1.592.888,24	43.229,39	43.229,39	1.444.888,24	2.400.016,97	1.592.888,24	1.592.888,24
DEBITOS A RECEBER - BANCOS	2.448.687,18	2.346.720,97	43.229,39	43.229,39	2.448.687,18	2.400.016,97	2.346.720,97	2.346.720,97
DEBITOS A RECEBER - OUTROS	1.703.178,66	1.703.178,66	43.229,39	43.229,39	1.703.178,66	1.703.178,66	1.703.178,66	1.703.178,66
DEBITOS A RECEBER - BANCOS	4.000.016,89	4.000.016,89	43.229,39	43.229,39	4.000.016,89	4.000.016,89	4.000.016,89	4.000.016,89
DEBITOS A RECEBER - OUTROS	(98.914.095,78)	(95.989.802,78)	(98.914.095,78)	(98.914.095,78)	(98.914.095,78)	(98.914.095,78)	(98.914.095,78)	(98.914.095,78)
DEBITOS A RECEBER - BANCOS	1.181.000,82	1.810.000,82	63.790,05	63.790,05	1.181.000,82	1.810.000,82	1.810.000,82	1.810.000,82
DEBITOS A RECEBER - OUTROS	3.493.588,71	3.493.588,71	63.790,05	63.790,05	3.493.588,71	3.493.588,71	3.493.588,71	3.493.588,71
DEBITOS A RECEBER - BANCOS	(2.280.000,89)	(1.789.400,49)	(63.790,05)	(63.790,05)	(2.280.000,89)	(2.382.219,94)	(1.844.923,00)	(1.844.923,00)
DEBITOS A RECEBER - OUTROS	203.681.197,42	203.829.392,48	7.074.278,76	203.829.392,48	203.681.197,42	204.628.722,16	203.681.197,42	203.681.197,42
TOTAL DO ATIVO								
	203.681.197,42	203.829.392,48	6.923.082,64	7.074.278,76	203.681.197,42	203.829.392,48	6.923.082,64	7.074.278,76
PASSIVO								
PASSIVO CIRCULANTE								
PROVISÃO JUDICIAL	1.088.177,88	1.580.744,26	1.088.177,88	1.088.177,88	1.088.177,88	1.580.744,26	1.088.177,88	1.580.744,26
PROVISÃO JUDICIAL - BANCOS	7.487.639,70	1.431.993,87	1.088.177,88	1.088.177,88	7.487.639,70	1.431.993,87	1.088.177,88	1.580.744,26
PROVISÃO JUDICIAL - OUTROS	1.829,04	257.148,82	1.088.177,88	1.088.177,88	1.829,04	257.148,82	1.088.177,88	1.580.744,26
PROVISÃO JUDICIAL - BANCOS	1.088.177,88	1.580.744,26	1.088.177,88	1.088.177,88	1.088.177,88	1.580.744,26	1.088.177,88	1.580.744,26
PROVISÃO JUDICIAL - OUTROS	7.487.639,70	1.431.993,87	1.088.177,88	1.088.177,88	7.487.639,70	1.431.993,87	1.088.177,88	1.580.744,26
PROVISÃO JUDICIAL - BANCOS	1.088.177,88	1.580.744,26	1.088.177,88	1.088.177,88	1.088.177,88	1.580.744,26	1.088.177,88	1.580.744,26
PROVISÃO JUDICIAL - OUTROS	7.487.639,70	1.431.993,87	1.088.177,88	1.088.177,88	7.487.639,70	1.431.993,87	1.088.177,88	1.580.744,26
PROVISÃO JUDICIAL - BANCOS	1.088.177,88	1.580.744,26	1.088.177,88	1.088.177,88	1.088.177,88	1.580.744,26	1.088.177,88	1.580.744,26
PROVISÃO JUDICIAL - OUTROS	7.487.639,70	1.431.993,87	1.088.177,88	1.088.177,88	7.487.639,70	1.431.993,87	1.088.177,88	1.580.744,26
PROVISÃO JUDICIAL - BANCOS	1.088.177,88	1.580.744,26	1.088.177,88	1.088.177,88	1.088.177,88	1.580.744,26	1.088.177,88	1.580.744,26
PROVISÃO JUDICIAL - OUTROS	7.487.639,70	1.431.993,87	1.088.177,88	1.088.177,88	7.487.639,70	1.431.993,87	1.088.177,88	1.580.744,26
PROVISÃO JUDICIAL - BANCOS	1.088.177,88	1.580.744,26	1.088.177,88	1.088.177,88	1.088.177,88	1.580.744,26	1.088.177,88	1.580.744,26
PROVISÃO JUDICIAL - OUTROS	7.487.639,70	1.431.993,87	1.088.177,88	1.088.177,88	7.487.639,70	1.431.993,87	1.088.177,88	1.580.744,26
PROVISÃO JUDICIAL - BANCOS	1.088.177,88	1.580.744,26	1.088.177,88	1.088.177,88	1.088.177,88	1.580.744,26	1.088.177,88	1.580.744,26
PROVISÃO JUDICIAL - OUTROS	7.487.639,70	1.431.993,87	1.088.177,88	1.088.177,88	7.487.639,70	1.431.993,87	1.088.177,88	1.580.744,26
PROVISÃO JUDICIAL - BANCOS	1.088.177,88	1.580.744,26	1.088.177,88	1.088.177,88	1.088.177,88	1.580.744,26	1.088.177,88	1.580.744,26
PROVISÃO JUDICIAL - OUTROS	7.487.639,70	1.431.993,87	1.088.177,88	1.088.177,88	7.487.639,70	1.431.993,87	1.088.177,88	1.580.744,26
PROVISÃO JUDICIAL - BANCOS	1.088.177,88	1.580.744,26	1.088.177,88	1.088.177,88	1.088.177,88	1.580.744,26	1.088.177,88	1.580.744,26
PROVISÃO JUDICIAL - OUTROS	7.487.639,70	1.431.993,87	1.088.177,88	1.088.177,88	7.487.639,70	1.431.993,87	1.088.177,88	1.580.744,26
PROVISÃO JUDICIAL - BANCOS	1.088.177,88	1.580.744,26	1.088.177,88	1.088.177,88	1.088.177,88	1.580.744,26	1.088.177,88	1.580.744,26
PROVISÃO JUDICIAL - OUTROS	7.487.639,70	1.431.993,87	1.088.177,88	1.088.177,88	7.487.639,70	1.431.993,87	1.088.177,88	1.580.744,26
PROVISÃO JUDICIAL - BANCOS	1.088.177,88	1.580.744,26	1.088.177,88	1.088.177,88	1.088.177,88	1.580.744,26	1.088.177,88	1.580.744,26
PROVISÃO JUDICIAL - OUTROS	7.487.639,70	1.431.993,87	1.088.177,88	1.088.177,88	7.487.639,70	1.431.993,87	1.088.177,88	1.580.744,26
PROVISÃO JUDICIAL - BANCOS	1.088.177,88	1.580.744,26	1.088.177,88	1.088.177,88	1.088.177,88	1.580.744,26	1.088.177,88	1.580.744,26
PROVISÃO JUDICIAL - OUTROS	7.487.639,70	1.431.993,87	1.088.177,88	1.088.177,88	7.487.639,70	1.431.993,87	1.088.177,88	1.580.744,26
PROVISÃO JUDICIAL - BANCOS	1.088.177,88	1.580.744,26	1.088.177,88	1.088.177,88	1.088.177,88	1.580.744,26	1.088.177,88	1.580.744,26
PROVISÃO JUDICIAL - OUTROS	7.487.639,70	1.431.993,87	1.088.177,88	1.088.177,88	7.487.639,70	1.431.993,87	1.088.177,88	1.580.744,26
PROVISÃO JUDICIAL - BANCOS	1.088.177,88	1.580.744,26	1.088.177,88	1.088.177,88	1.088.177,88	1.580.744,26	1.088.177,88	1.580.744,26
PROVISÃO JUDICIAL - OUTROS	7.487.639,70	1.431.993,87	1.088.177,88	1.088.177,88	7.487.639,70	1.431.993,87	1.088.177,88	1.580.744,26
PROVISÃO JUDICIAL - BANCOS	1.088.177,88	1.580.744,26	1.088.177,88	1.088.177,88	1.088.177,88	1.580.744,26	1.088.177,88	1.580.744,26
PROVISÃO JUDICIAL - OUTROS	7.487.639,70	1.431.993,87	1.088.177,88	1.088.177,88	7.487.639,70	1.431.993,87	1.088.177,88	1.580.744,26
PROVISÃO JUDICIAL - BANCOS	1.088.177,88	1.580.744,26	1.088.177,88	1.088.177,88				

DEMONSTRAÇÃO DO RESULTADO DO PERÍODO (EM REAIS)

ASSOC. FORNECEDORES DE CANA DE PIRACICABA
CNPJ: 54.384.631/0001-80

	CONTROLADORA	CONTROLADORA	COLIGADA	COLIGADA	CONSOLIDADO	CONSOLIDADO
	2018	2017	2018	2017	2018	2017
RECEITA BRUTA SERVIÇOS (Atividade Fim - Conforme arts 3º do Estatuto Social)						
1 - (+) Receita Bruta Prestação Serviço Saúde: (atividade fim, conforme arts 3º do Estatuto Social)	216.644.872,86	209.516.717,38	28.022.184,72	38.782.545,79	198.825.576,06	196.571.734,46
(+) Convênios Privados	122.802.284,21	117.230.720,34	27.272.558,40	33.789.728,96	104.233.372,09	99.320.920,59
(+) Convênio SUS	51.988.728,82	53.441.124,18			51.988.728,82	53.441.124,18
(+) Pacientes Particulares	3.141.430,95	3.263.358,21			3.141.430,95	3.263.358,21
(+) Subvenções e/ou Convênios Públicos p/Custeio (NBC T)	11.138.970,39	9.628.062,14			11.138.970,39	9.628.062,14
(+) Doações Pessoas Físicas e/ou Jurídicas p/Custeio (NBC T 1019)	2.711,00	1.380,32			2.711,00	1.380,32
(+) Receitas c/ Aluguéis	207.000,00	114.240,00			207.000,00	114.240,00
(+) Receitas Financeiras	1.556.562,14	1.660.264,18	344.873,50	433.183,98	1.901.436,64	2.065.448,17
(+) Outras Receitas	5.357.612,32	4.149.777,40	404.761,82	4.669.622,85	5.762.364,14	8.709.400,25
(+) Isenção Usufruída	20.449.563,03	20.027.799,60			20.449.563,03	20.027.799,60
11 (-) Deduções:	(2.661.939,27)	(4.245.637,58)			(2.661.939,27)	(4.245.637,58)
(-) Rejeitadas	(458.589,58)	(624.734,46)			(458.589,58)	(624.734,46)
(-) Glosas	(2.203.349,69)	(3.620.903,13)			(2.203.349,69)	(3.620.903,13)
12 Receita Líquida de Prestação Serviço Saúde	213.982.933,59	205.271.079,79	28.022.184,72	38.782.545,79	196.163.636,79	192.326.096,87
13 (-) Despesas Operacionais Área Saúde:						
(-) Gastos c/ Pessoal e Encargos	(211.891.507,96)	(202.489.793,25)	(27.561.020,19)	(38.757.382,75)	(193.611.046,63)	(189.619.627,29)
(-) Provisões Trabalhistas	(60.642.291,05)	(60.646.824,90)	(596.517,91)	(737.198,53)	(61.338.808,96)	(61.387.023,43)
(-) Depreciação	(178.078,46)	(82.943,60)			(178.078,46)	(82.943,60)
(-) Gerais	(4.457.556,14)	(5.151.482,67)	(61.747,57)	(72.654,68)	(4.519.303,71)	(5.167.224,23)
(-) Despesas Financeiras	(126.000.170,36)	(116.368.802,09)	(26.798.768,82)	(33.742.798,34)	(106.957.477,66)	(98.440.984,84)
(-) Isenção Usufruída	(163.848,82)	(208.940,39)	(3.965,89)	(4.204.711,20)	(167.814,81)	(4.413.651,59)
	(20.449.563,03)	(20.027.799,60)			(20.449.563,03)	(20.027.799,60)
14 (=) Superávit Operacional Saúde	2.091.425,63	2.781.286,54	461.164,53	25.183,04	2.552.590,16	2.806.469,58
2 (+) Receita das Atividades Sustentáveis: (fontes de recursos, geram receitas para atividade fim, conforme artº do Estatuto Social, baseado no CTN)	45.013.253,58	45.484.445,30	-	-	44.550.397,26	45.460.640,97
(+) Receitas c/ Contribuições Associativas	39.299.253,04	39.653.950,10			39.299.253,04	39.653.950,10
(+) Receitas c/ Aluguéis	263.280,22	172.595,76			263.280,22	172.595,76
(+) Receitas Financeiras	256.066,03	797.558,87			256.066,03	797.558,87
(+) Receita s/ Aplicações Financeiras	1.436.842,93	1.189.450,22			1.436.842,93	1.189.450,22
(+) Outras Receitas	1.478.645,50	1.448.847,00			1.015.789,18	1.425.042,67
(+) Isenção Usufruída	2.279.165,86	2.212.043,35			2.279.165,86	2.212.043,35
Receita Líquida de Atividades Sustentáveis	45.013.253,58	45.484.445,30	-	-	44.550.397,26	45.460.640,97
21 (-) Despesas Operacionais Atividades Sustentáveis:						
(-) Gastos c/ Pessoal e Encargos	(38.943.582,08)	(37.324.835,02)			(38.943.582,08)	(37.324.835,02)
(-) Provisões Trabalhistas	(1.670.199,83)	(1.661.362,75)			(1.670.199,83)	(1.661.362,75)
(-) Depreciação	(269.189,61)	(379.837,67)			(269.189,61)	(379.837,67)
(-) Gerais	(34.606.289,28)	(32.940.066,18)			(34.606.289,28)	(32.940.066,18)
(-) Despesas Financeiras	(118.737,50)	(131.525,06)			(118.737,50)	(131.525,06)
(-) Isenção Usufruída	(2.279.165,86)	(2.212.043,35)			(2.279.165,86)	(2.212.043,35)
22 (=) Superávit Operacional Atividades Sustentáveis	6.069.671,50	8.159.610,28	-	-	5.606.815,18	8.135.805,95
3 - (-) Superávit do Exercício (toda Entidade)	8.161.097,13	10.940.896,82	461.164,53	25.183,04	8.169.405,34	10.942.275,53


ASSOC. FORNECEDORES DE CANA DE PIRACICABA
JOSÉ CORAL
CPF 041.016.698-2


PAULO ROBERTO FRANKANI
Contador CRC 1-SP-086071/O-2

DEMONSTRAÇÃO DAS MUTAÇÕES DO PATRIMÔNIO LÍQUIDO
EXERCÍCIOS FIMOS EM 31 DE DEZEMBRO DE 2018 E 2017 (EM REAIS)
ASSOC. FORNECEDORES DE CANA DE PIRACICABA
 CNPJ: 54.384.631/0001-80

CONTAS ESPECIFICAÇÕES	CONTROLADORA						COLIGADA		CONSOLIDADO	
	PATRIMÔNIO SOCIAL	RESERVA DE REAVALIAÇÃO	SUPERÁVIT	AJUSTES DE EXERCÍCIOS ANTERIORES	REAVALIAÇÃO PATRIMONIAL	PATRIMÔNIO LÍQUIDO	PATRIMÔNIO LÍQUIDO	PATRIMÔNIO LÍQUIDO	PATRIMÔNIO LÍQUIDO	
Saldo em 31 de dezembro de 2014	100.379.610,99	13.998.881,92	1.601.304,37	(1.598.200,20)	-	114.381.587,08	3.266.553,64	114.414.270,26		
Resultado do período			330.333,76			330.333,76	2.630.430,23	2.960.763,99		
Incorporação de Superávit de Exercícios Anteriores	1.601.304,37		(1.601.304,37)			-	-	-		
Incorporação de Ajustes de Exercícios Anteriores	(1.598.200,20)			1.598.200,20		-	-	-		
Incorporação referente extinção de Pessoa Jurídica (CAJ e CDIA)	578.228,44					578.228,44		578.228,44		
Ajustes de exercícios anteriores				(446.617,94)		(446.617,94)	(65.386,44)	(512.004,38)		
Realização do ajuste de avaliação patrimonial		(576.056,40)				-		-		
Participação em Outras Empresas									(5.773.083,65)	
Saldo em 31 de dezembro de 2015	101.537.000,00	13.422.825,52	330.333,76	(446.617,94)	-	114.843.541,34	5.831.397,63	114.901.855,32		
Resultado do período			1.604.729,51			1.604.729,51	280.798,49	1.885.528,00		
Incorporação de Superávit de Exercícios Anteriores	330.333,76		(330.333,76)			-	-	-		
Incorporação de Ajustes de Exercícios Anteriores	(446.617,94)			446.617,94		-	-	-		
Adiantamento para futuro aumento de capital				(1.983.956,68)		(1.983.956,68)	5.228,85	(1.978.727,83)		
Ajustes de exercícios anteriores									26.734.968,51	
Realização do ajuste de avaliação patrimonial		(4.551.516,80)				31.286.485,31		(6.051.074,18)		
Participação em Outras Empresas									141.285.633,49	
Saldo em 31 de dezembro de 2016	101.420.715,82	8.871.308,72	1.604.729,51	(1.983.956,68)	31.286.485,31	141.199.282,66	6.117.424,97	141.285.633,49		
Resultado do período			10.940.896,82			10.940.896,82	26.183,04	10.966.079,86		
Incorporação de Superávit de Exercícios Anteriores	1.604.729,51		(1.604.729,51)			-	-	-		
Incorporação de Ajustes de Exercícios Anteriores	(1.983.956,68)			1.983.956,68		-	-	-		
Adiantamento para futuro aumento de capital				(246.570,23)		(246.570,23)		(246.570,23)		
Ajustes de exercícios anteriores									(12.388.094,98)	
Realização do ajuste de avaliação patrimonial		2.520.779,59				(14.908.874,47)		(6.074.878,49)		
Participação em Outras Empresas									139.573.243,91	
Saldo em 31 de dezembro de 2017	103.562.266,24	8.871.308,72	10.940.896,82	(246.570,23)	16.377.610,84	139.505.514,39	6.142.608,01	139.573.243,91		
Resultado do período			8.161.097,13			8.161.097,13	461.164,53	8.622.261,66		
Incorporação de Superávit de Exercícios Anteriores	10.940.896,82		(10.940.896,82)			-	-	-		
Incorporação de Ajustes de Exercícios Anteriores	(246.570,23)			246.570,23		-	-	-		
Adiantamento para futuro aumento de capital									(12.871,39)	
Ajustes de exercícios anteriores				(12.871,39)		(12.871,39)		-	(6.537.734,81)	
Realização do ajuste de avaliação patrimonial		712.726,66				(712.726,66)		-		
Participação em Outras Empresas									147.719.777,86	
Saldo em 31 de dezembro de 2018	114.869.321,49	8.871.308,72	8.161.097,13	(12.871,39)	16.664.884,18	147.653.740,13	6.803.772,54	147.719.777,86		

As Notas Explicativas são parte integrante das demonstrações contábeis


 ASSOC. FORNECEDORES DE CANA DE PIRACICABA
 JOSÉ CORAL
 CPF 04.1016.698-72


 PAULO ROBERTO FRANHAMINI
 Contador CRC 1-SF-086071/O-2

**DEMONSTRAÇÕES DO VALOR ADICIONADO (D.V.A.)
EXERCÍCIOS FIMOS EM 31 DE DEZEMBRO DE 2018 E 2017 (EM REAIS)**


ASSOC. FORNECEDORES DE CANA DE PIRACICABA

CNPJ: 54.384.631/0001-80

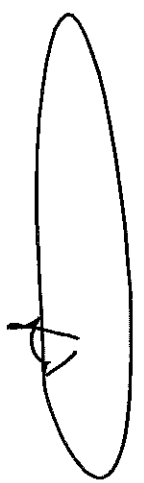
	CONTROLADORA		COLIGADA		CONSOLIDADO	
	2018	%	2017	%	2018	%
RECEITAS						
Receitas de Atividades Área Saúde	226.395.609,44		216.703.300,39		38.311.714,49	
Outras Receitas	186.409.485,10		179.317.628,28		33.854.617,04	
Provisão para Créditos de Liquidação Duvidosa	39.299.253,04		39.653.950,10		4.559.622,85	
	686.871,30		(2.268.277,99)		(102.525,40)	
INSUMOS ADQUIRIDOS DE TERCEIROS						
Material, energia, serviços de terceiros e outros	(154.120.609,42)		(139.518.364,51)		(26.028.289,92)	
Outros	(153.838.023,00)		(139.177.889,06)		(26.028.289,92)	
	(282.586,42)		(340.465,45)		-	
VALOR ADICIONADO BRUTO	72.276.000,02		77.184.945,88		1.649.021,30	
Depreciações/Amortizações	(4.726.745,75)		(5.531.320,34)		(91.747,57)	
VALOR ADICIONADO LÍQUIDO PRODUZIDO PELA ENTIDADE	67.548.254,27		71.653.625,54		1.557.273,73	
VALOR ADICIONADO RECEBIDO EM TRANSFERÊNCIA						
Receitas Financeiras	3.249.471,10		3.667.283,28		344.873,50	
Outras	7.309.249,04		5.886.840,48		-	
VALOR ADICIONADO TOTAL A DISTRIBUIR	78.106.974,41	91%	81.197.729,30	91%	1.932.147,23	100%
DISTRIBUIÇÃO DO VALOR ADICIONADO						
Colaboradores	57.535.026,64	74%	57.019.584,70	70%	696.517,91	36%
Aluguéis	-		-	0%	-	0%
Assistência Social	7.237.832,89	7%	7.361.355,75	7%	-	57%
Governo	5.173.017,75	7%	5.875.882,03	7%	774.484,79	40%
Superávit do Exercício	8.161.097,13	10%	10.940.896,82	13%	461.164,53	24%
VALOR ADICIONADO TOTAL DISTRIBUIDO	78.106.974,41		81.197.729,30		1.932.147,23	

As Notas Explicativas são parte integrante das demonstrações contábeis

ASSOC. FORNECEDORES DE CANA DE PIRACICABA
JOSE CORAL
CPF 041.016.698-72



PAULO ROBERTO FRANZHANI
Contador CRC 1-SF-0860710-2




DEMONSTRAÇÕES DOS FLUXOS DE CAIXA
EXERCÍCIOS FINDOS EM 31 DE DEZEMBRO DE 2018 E 2017 (EM REAIS)


ASSOC. FORNECEDORES DE CANA DE PIRACICABA

CNPJ: 54.384.631/0001-80

	CONTROLADORA		COLIGADA		CONSOLIDADO	
	2018	2017	2018	2017	2018	2017
1 DAS ATIVIDADES OPERACIONAIS						
RESULTADO LÍQUIDO AJUSTADO	2018	2017	2018	2017	2018	2017
Superávit do exercício	8.161.097,13	10.940.896,82	461.164,53	25.103,04	8.622.261,66	10.966.079,86
Depreciação	4.726.745,75	5.531.320,34	61.747,57	72.854,68	4.788.493,32	5.603.975,02
Reversões/Constituição de provisões	(686.871,30)	2.280.308,62	-	-	(686.871,30)	2.280.308,62
Resultado na equivalência patrimonial	(462.856,32)	(23.804,33)	-	-	(462.856,32)	(23.804,33)
Ressarcimento ao SUS	-	-	13.244,97	44.759,53	13.244,97	44.759,53
Contingências	-	-	(9.000,00)	-	(9.000,00)	-
Provisão para Perdas sobre Créditos	-	-	-	102.525,40	-	102.525,40
SUPERÁVIT LÍQUIDO AJUSTADO	11.738.115,26	18.728.721,45	527.157,07	245.122,65	12.265.272,33	18.973.844,10
b) ACRÉSCIMO/DECRÉSCIMO DO AC + ANC						
Clientes	6.774.468,35	(5.377.299,23)	-	(37.925,79)	6.774.468,35	(5.414.925,02)
Cheques em Cobrança	144.066,17	(141.338,17)	-	-	144.066,17	(141.338,17)
Estoques	(1.388.781,02)	360.867,20	-	-	(1.388.781,02)	360.867,20
Impostos a Recuperar	(3.389,47)	15.640,90	-	27.632,42	(3.389,47)	43.273,32
Outros Créditos	441.263,07	(114.920,96)	-	-	441.263,07	(114.920,96)
Contas a Receber	13.002.039,47	(23.106.352,02)	1.706.762,36	(1.680.900,42)	14.708.801,83	(24.787.282,44)
Depósitos Judiciais	1.350,44	(34.603,71)	-	-	1.350,44	(34.603,71)
TOTAL ACRÉSCIMOS/ DECRÉSCIMOS DO AC + ANC	18.971.017,01	(28.398.035,99)	1.706.762,36	(1.690.893,79)	20.677.779,37	(30.088.929,78)
c) ACRÉSCIMO/ DECRÉSCIMO DO PC + PNC						
Fornecedores	738.273,38	1.574.413,42	-	-	738.273,38	1.574.413,42
Honorários Médicos Pessoa Física	(67.738,57)	(16.346,28)	-	-	(67.738,57)	(16.346,28)
Honorários Médicos Pessoa Jurídica	28.651,67	223.088,42	-	-	28.651,67	223.088,42
Impostos, Taxas e Contrib. A Recolher	(28.494,93)	91.633,87	12.714,06	(48.618,71)	(15.780,87)	43.015,16
Salários e Direitos Trabalhistas a Pagar	70.865,58	(14.057,89)	-	-	70.865,58	(14.057,89)
Contas a Pagar - CP	(11.399.608,10)	27.419.888,97	28.810,65	(125.361,40)	(11.370.797,55)	27.294.527,57
Provisões	42.887,61	(107.331,06)	(686.551,63)	(340.863,07)	(623.664,02)	(447.994,13)
Adiantamento de Clientes	(3.035.002,77)	5.631.687,30	-	-	(3.035.002,77)	5.631.687,30
Contas a Pagar - LP	5.040.745,33	6.335,27	8.421,40	(203.671,76)	5.049.166,73	(197.336,49)
Ajustes de Períodos Anteriores	(12.871,39)	(246.570,23)	-	-	(12.871,39)	(246.570,23)
Provisões Técnicas	-	-	-	-	-	-
TOTAL ACRÉSCIMOS/ DECRÉSCIMOS DO PC + PNC	(8.622.292,19)	34.862.741,79	(616.605,62)	(718.314,94)	(9.238.897,81)	33.844.426,85
TOTAL DAS ATIVIDADES OPERACIONAIS	22.086.840,08	24.893.427,25	1.617.313,81	(2.164.086,08)	23.704.153,89	22.729.341,17
2 DAS ATIVIDADES DE INVESTIMENTOS						
Novas Aquisições de Ativo Imobilizado/ Intangível	(6.297.199,45)	(4.646.772,34)	(8.092,50)	-	(6.305.291,95)	(4.646.772,34)
Participações em outras empresas	-	-	-	-	-	-
Outros Investimentos	-	-	-	(6.654,64)	-	(6.654,64)
Venda/Baixa Imobilizado	415.278,42	153.866,41	-	-	415.278,42	153.866,41
Baixas	-	-	-	-	-	-
TOTAL DAS ATIVIDADES DE INVESTIMENTOS	(5.881.921,03)	(4.492.905,93)	(8.092,50)	(6.654,64)	(5.890.013,53)	(4.499.560,57)
(1+2) VARIÇÃO DE CAIXA E EQUIVALENTES DE CAIXA	16.204.919,05	20.400.521,32	1.609.221,31	(2.170.740,72)	17.814.140,36	18.229.780,60
CAIXA E EQUIVALENTES DE CAIXA NO INÍCIO DO PERÍODO	34.542.165,94	14.141.644,62	5.124.041,24	7.294.781,96	39.666.207,18	21.436.426,58
VARIÇÃO OCORRIDA NO PERÍODO	16.204.919,05	20.400.521,32	1.609.221,31	(2.170.740,72)	17.814.140,36	18.229.780,60
CAIXA E EQUIVALENTES DE CAIXA NO FINAL DO PERÍODO	50.747.084,99	34.542.165,94	6.733.262,55	5.124.041,24	57.480.347,54	39.666.207,18

As Notas Explicativas são parte integrante das demonstrações contábeis.


ASSOC. FORNECEDORES DE CANA DE PIRACICABA
JOSÉ CORAL
CPF 041.016.698-72


PAULO ROBERTO FRANHNI
Contador CRC 1-SP-086071/O-2