

**ANEXO RP 17**  
**REPASSES AO TERCEIRO SETOR**  
**DEMONSTRATIVO INTEGRAL DAS RECEITAS E DESPESAS**  
**TERMO DE CONVÊNIO**

**ÓRGÃO PÚBLICO CONVENIENTE:** SECRETARIA DE ESTADO DA SAÚDE

**CONVENIADA:** ASSOCIAÇÃO DOS FORNECEDORES DE CANA DE PIRACICABA - SEC HOSPITAL

**CNPJ:** 54.384.631/0002-61

**ENDEREÇO e CEP:** AV. BARÃO DE VALENÇA, 716 - VILA REZENDE - CEP 13.405-233 - PIRACICABA - SP

**RESPONSÁVEL (IS) PELA ENTIDADE:** JOSÉ CORAL - DIRETOR PRESIDENTE

**CPF:** 041.016.698-72

**OBJETO:** Custeio - Medicamentos e Materiais de Consumo

**EXERCÍCIO:** 2018

**ORIGEM DOS RECURSOS (1):** ESTADUAL

DOCUMENTO	DATA	VIGÊNCIA	VALOR - R\$	
Termo de Convênio nº 525/2016	15/12/2016	01/01/2017 a 31/12/2019	<b>2.598.785,90</b>	
Aditamento nº				
Aditamento nº				
DEMONSTRATIVO DOS RECURSOS DISPONÍVEIS NO EXERCÍCIO				
DATA PREVISTA PARA O REPASSE (2)	VALORES PREVISTOS (R\$)	DATA DO REPASSE	NÚMERO DO DOCUMENTO DE CRÉDITO	VALORES REPASSADOS (R\$)
24/01/2018	209.391,40	24/01/2018	201.801.230.017.131	209.391,40
30/01/2018	197.061,17	30/01/2018	201.801.290.101.325	197.061,17
21/02/2018	209.391,40	21/02/2018	201.802.200.031.379	209.391,40
26/03/2018	209.391,40	26/03/2018	201.803.230.030.403	209.391,40
23/04/2018	197.061,17	23/04/2018	201.804.200.038.799	197.061,17
21/05/2018	197.061,17	21/05/2018	201.805.180.045.703	197.061,17
06/07/2018	197.061,17	06/07/2018	201.807.050.032.050	197.061,17
30/07/2018	197.061,17	30/07/2018	201.807.270.031.881	197.061,17
27/08/2018	197.061,17	27/08/2018	201.808.240.033.540	197.061,17
26/09/2018	197.061,17	26/09/2018	201.809.250.028.188	197.061,17
29/10/2018	197.061,17	29/10/2018	201.810.260.026.356	197.061,17
03/12/2018	197.061,17	03/12/2018	201.811.300.026.053	197.061,17
27/12/2018	197.061,17	27/12/2018	201.812.270.033.831	197.061,17
(A) SALDO DO EXERCÍCIO ANTERIOR				<b>209.527,70</b>
(B) REPASSES PÚBLICOS NO EXERCÍCIO				<b>2.598.785,90</b>
(C) RECEITAS COM APLICAÇÕES FINANCEIRAS DOS REPASSES PÚBLICOS				<b>6.741,53</b>
(D) OUTRAS RECEITAS DECORRENTES DA EXECUÇÃO DO AJUSTE (3)				<b>0,00</b>
(E) TOTAL DE RECURSOS PÚBLICOS (A+B+C+D)				<b>2.815.055,13</b>
(F) RECURSOS PRÓPRIOS DA ENTIDADE BENEFICIÁRIA				<b>7.299,06</b>
(G) TOTAL DE RECURSOS DISPONÍVEIS NO EXERCÍCIO (E+F)				<b>2.822.354,19</b>



- (1) Verba: Federal, Estadual ou Municipal, devendo ser elaborado um anexo para cada fonte de recurso.  
 (2) incluir valores previstos no exercício anterior e repassados neste exercício.  
 (3) Receitas com estacionamento, aluguéis, entre outras.

O(s) signatário(s), na qualidade de representante(s) da **Associação dos Fornecedores de Cana de Piracicaba**, vem indicar, na forma abaixo detalhada, as despesas incorridas e pagas no exercício **2018**, bem como as despesas a pagar no exercício seguinte.

<b>DEMONSTRATIVO DAS DESPESAS INCORRIDAS NO EXERCÍCIO</b>					
<b>ORIGEM DOS RECURSOS (4):</b>					
<b>CATEGORIA OU FINALIDADE DA DESPESA (8)</b>	<b>DESPESAS CONTABILIZADAS NESTE EXERCÍCIO (R\$)</b>	<b>DESPESAS CONTABILIZADAS EM EXERCÍCIOS ANTERIORES E PAGAS NESTE EXERCÍCIO (R\$) (H)</b>	<b>DESPESAS CONTABILIZADAS NESTE EXERCÍCIO E PAGAS NESTE EXERCÍCIO (R\$) (I)</b>	<b>TOTAL DE DESPESAS PAGAS NESTE EXERCÍCIO (R\$) (J=H+I)</b>	<b>DESPESAS CONTABILIZADAS NESTE EXERCÍCIO A PAGAR EM EXERCÍCIOS SEGUINTE (R\$)</b>
Recursos Humanos (5)					
Recursos Humanos (6)					
Medicamentos	1.632.823,21		1.632.823,21	1.632.823,21	
Material médico e hospitalar (*)	988.784,29		988.784,29	988.784,29	
Gêneros alimentícios					
Outros materiais de consumo					
Serviços médicos (*)					
Outros serviços de terceiros					
Locação de imóveis					
Locações diversas					
Utilidades públicas (7)					
Combustível					
Bens e materiais permanentes					
Obras					
Despesas financeiras e bancárias (**)	2.666,24		2.666,24	2.666,24	
Outras despesas					
<b>TOTAL</b>	<b>2.624.273,74</b>		<b>2.624.273,74</b>	<b>2.624.273,74</b>	

- (4) Verba: Federal, Estadual, Municipal e Recursos Próprios, devendo ser elaborado um Anexo para cada fonte de recurso.  
 (5) Salários, encargos e benefícios.  
 (6) Autônomos e pessoa jurídica.  
 (7) Energia elétrica, água e esgoto, gás, telefone e internet.  
 (8) No rol exemplificativo incluir também as aquisições e os compromissos assumidos que não são classificados contabilmente como DESPESAS, como, por exemplo, aquisição de bens permanentes.



(9) Quando a diferença entre a Coluna DESPESAS CONTABILIZADAS NESTE EXERCÍCIO e a Coluna DESPESAS CONTABILIZADAS NESTE EXERCÍCIO E PAGAS NESTE EXERCÍCIO for decorrente de descontos obtidos ou pagamento de multa por atraso, o resultado deve aparecer na Coluna DESPESAS CONTABILIZADAS NESTE EXERCÍCIO A PAGAR EM EXERCÍCIOS SEGUINTEs, uma vez que tais descontos ou multas são contabilizados em contas de receitas ou despesas. Assim sendo, deverá ser indicado como nota de rodapé os valores e as respectivas contas de receitas e despesas.

(\*) Apenas para entidades da área da Saúde.

(\*\*) Não permitido conforme cláusula do Convênio / Termo aditivo.

<b>DEMONSTRATIVO DO SALDO FINANCEIRO NO EXERCÍCIO</b>	
(G) TOTAL DE RECURSOS DISPONÍVEL NO EXERCÍCIO	<b>2.822.354,19</b>
(J) DESPESAS PAGAS NO EXERCÍCIO (H+I)	<b>2.624.273,74</b>
(K) RECURSO PÚBLICO NÃO APLICADO [E-(J-F)]	
(L) VALOR DEVOLVIDO AO ÓRGÃO PÚBLICO	-
(M) VALOR AUTORIZADO PARA APLICAÇÃO NO EXERCÍCIO SEGUINTE (K-L)	<b>198.080,45</b>

Declaro(amos), na qualidade de responsável (is) pela entidade supra epigrafada, sob as penas da Lei, que a despesa relacionada comprova a exata aplicação dos recursos recebidos para os fins indicados, conforme programa de trabalho aprovado, proposto ao Órgão Público Conveniente.

Piracicaba, 26 de outubro de 2022.

**Responsável pela Conveniada:**



**José Coral**  
Diretor Presidente

Ao

**DR. JEANCARLO GORINCHTEYN**

Secretário de Saúde do Estado de São Paulo



**REPASSES AO TERCEIRO SETOR**  
**DEMONSTRATIVO INTEGRAL DAS RECEITAS E DESPESAS**  
**TERCEIRO SETOR**

**ÓRGÃO CONCESSOR:** SECRETARIA DE ESTADO DA SAÚDE

**OBJETO:** CUSTEIO - MEDICAMENTOS E MATERIAIS DE CONSUMO

**CONVÊNIO Nº** 525/2016

**EXERCÍCIO:** 2018

**BENEFICIÁRIO:** ASSOCIAÇÃO DOS FORNECEDORES DE CANA DE PIRACICABA - SEC HOSPITAL

**CNPJ:** 54.384.631/0002-61

**ENDEREÇO e CEP:** AV. BARÃO DE VALENÇA, 716 - VILA REZENDE - CEP 13.405-233 - PIRACICABA - SP.

**RESPONSÁVEL (IS) PELO BENEFICIÁRIO:** JOSÉ CORAL - DIRETOR PRESIDENTE


**REPASSE PÚBLICO:** R\$ 2.598.785,90

**ORIGEM DOS RECURSOS (2):** ESTADUAL

**RELAÇÃO DAS DESPESAS (4)**

Trimestre	Item	Data do Documento	Especificação do Documento Fiscal	Especificação do Documento (Nota Fiscal ou Recibo)	Natureza da Despesa	Valor	Nº do cheque ou Documento de Débito	Data de Compensação
5º	224	26/12/2017	104.423	Expressa Distribuidora de Medicamentos Ltda	Medicamentos	10.198,80	12.429	24/01/2018
5º	225	27/12/2017	23.688	Oncorio Dist. Med. Ltda	Medicamentos	5.179,40	12.403	24/01/2018
5º	226	27/12/2017	47.764	Max Medical Com. de Prod. Med. e Hospitalares Ltda	Materiais de consumo	5.056,00	12.426	24/01/2018
5º	227	27/12/2017	51.705	Agille Comercio de Medicamentos Ltda Me	Medicamentos	11.448,64	12.402	24/01/2018
5º	228	27/12/2017	98.503	BMR Medical Ltda	Materiais de consumo	4.713,80	12.405	24/01/2018
5º	229	27/12/2017	104.570	Expressa Distribuidora de Medicamentos Ltda	Medicamentos	6.528,12	12.425	24/01/2018
5º	230	27/12/2017	151.213	Imagem Sistemas Médicos Ltda	Materiais de consumo	5.610,00	12.430	24/01/2018
5º	231	27/12/2017	303.915	Onco Prod Dist. de Prod Hosp e Oncc. Ltda	Medicamentos	5.618,84	12.433	24/01/2018
5º		27/12/2017	303.915	Onco Prod Dist. de Prod Hosp e Oncc. Ltda	Medicamentos	5.618,84	12.404	24/01/2018
5º	232	27/12/2017	473.896	Nacional Comercial Hospitalar Ltda	Materiais de consumo	1.653,12	12.418	24/01/2018
5º	233	28/12/2017	41.592	Allmed Pronefro Brasil Ltda	Materiais de consumo	1.037,00	12.407	24/01/2018
5º		28/12/2017	41.592	Allmed Pronefro Brasil Ltda	Materiais de consumo	1.037,00	12.408	24/01/2018
5º		28/12/2017	41.592	Allmed Pronefro Brasil Ltda	Materiais de consumo	1.037,00	12.409	24/01/2018
5º	234	28/12/2017	62.110	Sispack Medical Ltda	Materiais de consumo	3.950,00	12.406	24/01/2018
5º	235	28/12/2017	188.434	Cremer S.A	Materiais de consumo	6.959,78	12.421	24/01/2018





5º	236	28/12/2017	848.761	Dupatri Hospitalar Com Imp Ext Ltda	Materiais de consumo	8.723,30	12.427	24/01/2018
5º	237	29/12/2017	773.851	C.B.S. Medico Cientifica S/A	Materiais de consumo	7.114,29	12.431	24/01/2018
5º	238	29/12/2017	905.037	Cirúrgica Fernandes C.Mat.Cir.Ho.So.Ltda	Materiais de consumo	4.374,50	12.422	24/01/2018
5º	239	02/01/2018	4.677	Profarma Specialty S.A	Medicamentos	3.796,28	12.412	24/01/2018
5º		02/01/2018	4.677	Profarma Specialty S.A	Medicamentos	3.796,27	12.413	24/01/2018
5º	240	02/01/2018	36.205	American Instruments Eireli EPP	Materiais de consumo	2.612,84	12.411	24/01/2018
5º	241	03/01/2018	3.045	RL Comercio de Produtos Hospitalares Ltda	Materiais de consumo	2.040,00	12.401	24/01/2018
5º	242	03/01/2018	3.436	F. Vergili Produtos Médicos Ltda - EPP	Materiais de consumo	3.700,00	12.419	24/01/2018
5º	243	03/01/2018	446.575	C.M Hospitalar S.A (LDA)	Medicamentos	47.594,41	12.410	24/01/2018
5º	244	03/01/2018	857.211	Fresenius Kabi Brasil Ltda	Materiais de consumo	3.820,00	12.428	24/01/2018
5º	245	04/01/2018	18.937	Pharma Log Prod Fam Ltda	Medicamentos	13.980,36	12.415	24/01/2018
5º	246	08/01/2018	106	JBD Produtos Médicos Ltda - EPP	Materiais de consumo	2.800,00	12.417	24/01/2018
5º	247	08/01/2018	28.096	MB Surgical Comercio e Importação Ltda	Materiais de consumo	4.030,00	12.414	24/01/2018
5º	248	08/01/2018	476.102	Nacional Comercial Hospitalar Ltda	Medicamentos	12.514,50	12.416	24/01/2018
5º	249	11/01/2018	87.462	Santa Rita Comercial Ltda	Medicamentos	3.400,00	12.420	24/01/2018
5º	250	12/01/2018	190.017	Cremer S.A	Materiais de consumo	3.917,84	12.423	24/01/2018
5º	251	12/01/2018	306.485	Onco Prod Dist. de Prod Hosp e Oncc. Ltda	Medicamentos	5.681,76	20.505	05/02/2018
5º		12/01/2018	306.485	Onco Prod Dist. de Prod Hosp e Oncc. Ltda	Medicamentos	5.681,76	20.506	05/02/2018
5º	252	12/01/2018	1.619.802	C.M. Hospitalar S.A (CTL)	Medicamentos	2.008,14	20.507	05/02/2018
5º	253	15/01/2018	105.517	Expressa Distribuidora de Medicamentos Ltda	Medicamentos	1.634,48	20.515	05/02/2018
5º	254	15/01/2018	178.893	Profarma Specialty S.A	Medicamentos	7.624,51	20.502	05/02/2018
5º		15/01/2018	178.893	Profarma Specialty S.A	Medicamentos	7.624,51	20.503	05/02/2018
5º		15/01/2018	178.893	Profarma Specialty S.A	Medicamentos	7.624,73	20.504	05/02/2018
5º	255	15/01/2018	285.131	Politec Importação e Comercio Ltda	Materiais de consumo	5.500,00	12.424	24/01/2018
5º	256	15/01/2018	298.126	Produtos Roche Químicos e Farmacêuticos S/A	Medicamentos	28.645,85	20.512	05/02/2018
5º		15/01/2018	298.126	Produtos Roche Químicos e Farmacêuticos S/A	Medicamentos	28.644,99	20.513	05/02/2018
5º		15/01/2018	298.126	Produtos Roche Químicos e Farmacêuticos S/A	Medicamentos	28.644,98	20.514	05/02/2018
5º	257	15/01/2018	497.197	C.M. Hospitalar S.A (RPO)	Medicamentos	175,00	12.432	24/01/2018
5º	258	15/01/2018	908.863	Cirúrgica Fernandes C.Mat.Cir.Ho.So.Ltda	Materiais de consumo	1.242,00	20.517	05/02/2018
5º	259	16/01/2018	3.449	F. Vergili Produtos Médicos Ltda - EPP	Materiais de consumo	3.700,00	20.508	05/02/2018
5º	260	16/01/2018	497.859	C.M. Hospitalar S.A (RPO)	Medicamentos	4.564,84	20.501	05/02/2018

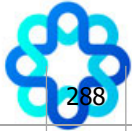






5º	261	16/01/2018	777.127	C.B.S. Medico Cientifica S/A	Materiais de consumo	2.206,56	20.604	06/02/2018
5º	262	17/01/2018	547.028	Macromed C.M.Med.Hosp.Ltda 1	Materiais de consumo	1.321,76	20.518	05/02/2018
5º	263	18/01/2018	855.318	Dupatri Hospitalar Com Imp Ext Ltda	Materiais de consumo	3.464,00	20.526	05/02/2018
5º	264	19/01/2018	1.128	Brasmed Comercio e Serviços Eireli - EPP	Materiais de consumo	2.841,30	20.524	05/02/2018
5º	265	19/01/2018	49.080	Nipro Medical Corporation Produtos Médicos Ltda	Materiais de consumo	1.410,00	20.605	06/02/2018
5º	266	22/01/2018	1.129	Brasmed Comercio e Serviços Eireli - EPP	Materiais de consumo	6.966,50	20.523	05/02/2018
5º	267	23/01/2018	11.360	Sandra Cristiane Godoy Rueda - Me	Materiais de consumo	5.920,00	20.601	06/02/2018
5º	268	23/01/2018	99.203	BMR Medical Ltda	Materiais de consumo	1.740,00	20.510	05/02/2018
5º	269	23/01/2018	141.181	Comercial Nacional de Produtos Hospitalares Ltda	Materiais de consumo	1.391,28	20.521	05/02/2018
5º	270	23/01/2018	191.360	Cremer S.A	Materiais de consumo	2.700,00	20.519	05/02/2018
5º	271	23/01/2018	778.691	C.B.S. Medico Cientifica S/A	Materiais de consumo	1.243,69	20.520	05/02/2018
5º	272	24/01/2018	394	Hospira Produtos Hospitalares Ltda	Materiais de consumo	7.050,00	20.528	05/02/2018
5º	273	25/01/2018	780	Camp Espumas Comercio de Artigos para Tapeçaria e Prestação	Materiais de consumo	2.620,00	20.509	05/02/2018
5º	274	26/01/2018	141.424	Comercial Nacional de Produtos Hospitalares Ltda	Materiais de consumo	17.579,69	20.522	05/02/2018
5º	275	26/01/2018	858.092	Dupatri Hospitalar Com Imp Ext Ltda	Materiais de consumo	2.034,40	20.527	05/02/2018
5º	276	29/01/2018	17.035	Libema Produtos Hospitalares Ltda - EPP	Materiais de consumo	438,00	20.525	05/02/2018
5º	277	29/01/2018	28.510	Accord Farmacêutica Ltda	Medicamentos	2.386,80	20.603	06/02/2018
5º	278	29/01/2018	49.582	Nipro Medical Corporation Produtos Médicos Ltda	Materiais de consumo	4.230,00	20.602	06/02/2018
5º	279	29/01/2018	298.950	Produtos Roche Químicos e Farmacêuticos S/A	Medicamentos	19.188,70	22.602	26/02/2018
5º		29/01/2018	298.950	Produtos Roche Químicos e Farmacêuticos S/A	Medicamentos	19.188,13	22.603	26/02/2018
5º		29/01/2018	298.950	Produtos Roche Químicos e Farmacêuticos S/A	Medicamentos	19.188,13	22.604	26/02/2018
5º	280	29/01/2018	779.832	C.B.S. Medico Cientifica S/A	Materiais de consumo	5.059,76	20.516	05/02/2018
5º	281	30/01/2018	136.637	Cirúrgica São Jose Ltda	Materiais de consumo	4.784,00	20.511	05/02/2018
5º	282	30/01/2018	15.975.280	Genésio A.Mendes & Cia Ltda	Medicamentos	11.102,00	22.607	26/02/2018
5º	283	31/01/2018	215.403	Adapt Produtos Oftalmológicos Ltda	Materiais de consumo	1.221,60	22.610	26/02/2018
5º	284	31/01/2018	503.645	C.M. Hospitalar S.A (RPO)	Materiais de consumo	18.693,69	22.605	26/02/2018
5º		31/01/2018	503.645	C.M. Hospitalar S.A (RPO)	Materiais de consumo	18.693,68	22.606	26/02/2018
5º	285	01/02/2018	88.189	Santa Rita Comercial Ltda	Medicamentos	3.169,00	22.615	26/02/2018
5º	286	01/02/2018	550.771	Macromed C.M.Med.Hosp.Ltda 1	Materiais de consumo	1.617,67	22.614	26/02/2018
5º	287	01/02/2018	1.630.408	C.M. Hospitalar S.A (CTL)	Medicamentos	41.207,28	22.601	26/02/2018





5º	288	05/02/2018	1.132	Brasmed Comercio e Serviços Eireli - EPP	Materiais de consumo	10.098,00	22.609	26/02/2018
5º	289	05/02/2018	5.880	Biotechnica Com. Produtos Hosp. Ltda. Me	Materiais de consumo	22.904,51	22.613	26/02/2018
5º	290	05/02/2018	43.247	Camargo Science Soluções Diagnosticas Eireli EPP	Materiais de consumo	1.185,55	22.611	26/02/2018
5º	291	06/02/2018	781.705	C.B.S. Medico Cientifica S/A	Materiais de consumo	538,20	22.612	26/02/2018
5º	292	14/02/2018	128.146	Rioquimica S.A	Medicamentos	10.482,60	22.608	26/02/2018
5º	293	23/02/2018	45.730	M.B Textil Ltda	Materiais de consumo	4.608,00	32.111	21/03/2018
5º	294	26/02/2018	100.231	BMR Medical Ltda	Materiais de consumo	1.740,00	32.103	21/03/2018
5º	295	28/02/2018	515.079	C.M. Hospitalar S.A (RPO)	Materiais de consumo	29.195,55	32.102	21/03/2018
5º	296	01/03/2018	37.171	American Instruments Eireli EPP	Materiais de consumo	3.115,95	32.105	21/03/2018
5º	297	01/03/2018	42.517	Allmed Pronefro Brasil Ltda	Materiais de consumo	4.007,00	32.104	21/03/2018
5º	298	01/03/2018	154.127	Imagem Sistemas Medicos Ltda	Materiais de consumo	3.300,00	32.106	21/03/2018
5º	299	01/03/2018	16.126.071	Genesio A.Mendes & Cia Ltda	Medicamentos	6.119,51	32.112	21/03/2018
5º	300	01/03/2018	16.126.114	Genesio A.Mendes & Cia Ltda	Medicamentos	7.529,26	32.113	21/03/2018
5º	301	02/03/2018	49.240	Max Medical Com. de Prod. Med. e Hospitalares Ltda	Materiais de consumo	5.320,90	32.107	21/03/2018
5º	302	02/03/2018	100.450	BMR Medical Ltda	Materiais de consumo	3.480,00	32.108	21/03/2018
5º	303	02/03/2018	196.449	Cremer S.A	Materiais de consumo	7.423,99	32.109	21/03/2018
5º	304	02/03/2018	983.825	Comercial Cirúrgica Rioclarense Ltda	Materiais de consumo	3.116,70	32.101	21/03/2018
5º	305	05/03/2018	189.133	Profarma Specialty S.A	Medicamentos	3.780,18	32.116	21/03/2018
5º		05/03/2018	189.133	Profarma Specialty S.A	Medicamentos	3.780,18	32.117	21/03/2018
5º		05/03/2018	189.133	Profarma Specialty S.A	Medicamentos	3.780,30	32.118	21/03/2018
5º	306	07/03/2018	1.649.946	C.M. Hospitalar S.A (CTL)	Medicamentos	42.650,10	32.115	21/03/2018
5º	307	08/03/2018	180.415	Farmarin Industria e Comercio Ltda	Materiais de consumo	3.480,00	32.110	21/03/2018
5º	308	08/03/2018	1.651.194	C.M. Hospitalar S.A (CTL)	Medicamentos	62.716,00	32.114	21/03/2018
5º	309	14/03/2018	6.005	Biotechnica Com. Produtos Hosp. Ltda. Me	Materiais de consumo	11.030,00	32.801	28/03/2018
6º	310	26/03/2018	162631	Johson & Johson BR Ind. Com. Prod. Saúde Ltda	Materiais de consumo	9.071,52	42307	23/04/2018
6º	311	29/03/2018	165874	Johson & Johson BR Ind. Com. Prod. Saúde Ltda	Materiais de consumo	17.556,90	42303	23/04/2018
6º	312	29/03/2018	1664609	CM Hospitalar S.A (CTL)	Medicamentos	34.916,40	42308	23/04/2018
6º		29/03/2018	1664609	CM Hospitalar S.A (CTL)	Medicamentos	34.916,40	42309	23/04/2018
6º	313	29/03/2018	1664526	CM Hospitalar S.A (CTL)	Medicamentos	15.156,00	42310	23/04/2018
6º		29/03/2018	1664526	CM Hospitalar S.A (CTL)	Medicamentos	15.156,00	42311	23/04/2018

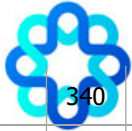




6º	314	29/03/2018	165873	Johson & Johson BR Ind. Com. Prod. Saúde Ltda	Materiais de consumo	21.428,40	42304	23/04/2018
6º	315	02/04/2018	37731	American Instruments Eireli EPP	Materiais de consumo	5.182,40	42305	23/04/2018
6º	316	04/04/2018	43053	Allmed Pronefro Brasil Ltda	Materiais de consumo	4.348,00	42306	23/04/2018
6º	317	05/04/2018	6088	Biotechnica Com. Produtos Hosp. Ltda. Me	Materiais de consumo	6.554,16	42301	23/04/2018
6º	318	05/04/2018	6091	Biotechnica Com. Produtos Hosp. Ltda. Me	Materiais de consumo	11.310,56	42302	23/04/2018
6º	319	09/04/2018	47713	Novamed Produtos Farmacêuticos Ltda	Medicamentos	7.560,00	42313	23/04/2018
6º	320	12/04/2018	47770	Novamed Produtos Farmacêuticos Ltda	Medicamentos	4.704,00	42314	23/04/2018
6º	321	12/04/2018	47779	Novamed Produtos Farmacêuticos Ltda	Medicamentos	10.632,00	42312	23/04/2018
6º	322	30/04/2018	539138	CM Hospitalar S.A (RPO)	Materiais de consumo	19.117,83	52812	28/05/2018
6º	323	30/04/2018	947682	Cirúrgica Fernandes C.Mat.Cir.Ho.So.Ltda	Materiais de consumo	12.723,05	52814	28/05/2018
6º	324	30/04/2018	157126	Imagem Sistemas Médicos Ltda	Materiais de consumo	6.600,00	52809	28/05/2018
6º	325	30/04/2018	204398	Cremer S.A	Materiais de consumo	6.290,10	52808	28/05/2018
6º	326	30/04/2018	539446	CM Hospitalar S.A (RPO)	Materiais de consumo	4.262,30	52811	28/05/2018
6º	327	30/04/2018	1008946	Comercial Cirúrgica Rioclarense Ltda	Materiais de consumo	3.589,35	52810	28/05/2018
6º	328	02/05/2018	305873	Produtos Roche Químicos e Farmacêuticos S/A	Medicamentos	22.213,76	52801	28/05/2018
6º		02/05/2018	305873	Produtos Roche Químicos e Farmacêuticos S/A	Medicamentos	22.213,09	52802	28/05/2018
6º		02/05/2018	305873	Produtos Roche Químicos e Farmacêuticos S/A	Medicamentos	22.213,09	52803	28/05/2018
6º	329	02/05/2018	43476	Allmed Pronefro Brasil Ltda	Materiais de consumo	8.689,00	52817	28/05/2018
6º	330	02/05/2018	17918	LCR - Comercial Campinas Ltda	Materiais de consumo	5.690,00	52807	28/05/2018
6º	331	03/05/2018	147496	Comercial Nacional de Produtos Hospitalares Ltda	Materiais de consumo	4.931,38	52816	28/05/2018
6º	332	03/05/2018	842	Camp Espumas Comercio de Artigos para Tapeçaria e Prestação	Materiais de consumo	2.358,00	52813	28/05/2018
6º	333	03/05/2018	60361	Viva Produtos Hospitalares Ltda	Materiais de consumo	894,00	52815	28/05/2018
6º	334	07/05/2018	306273	Produtos Roche Químicos e Farmacêuticos S/A	Medicamentos	18.631,77	52804	28/05/2018
6º		07/05/2018	306273	Produtos Roche Químicos e Farmacêuticos S/A	Medicamentos	18.631,21	52805	28/05/2018
6º		07/05/2018	306273	Produtos Roche Químicos e Farmacêuticos S/A	Medicamentos	18.631,22	52806	28/05/2018
6º	335	29/05/2018	203945	JOHNSON E JOHNSON	Materiais de consumo	3.573,96	62809	28/06/2018
6º	336	30/05/2018	103731	BMR Medical Ltda	Materiais de consumo	4.686,40	62807	28/06/2018
6º	337	31/05/2018	208271	CREMER S.A	Materiais de consumo	2.847,60	62808	28/06/2018
6º	338	01/06/2018	1701349	C.M. Hospitalar S.A (CTL)	Medicamentos	26.838,00	62802	28/06/2018
6º	339	01/06/2018	552564	C.M. Hospitalar S.A (CTL)	Materiais de consumo	2.500,00	62806	28/06/2018







6º	340	04/06/2018	106672	H. STRATTNER E CIA LTDA	Materiais de consumo	2.596,48	62814	28/06/2018
6º	341	04/06/2018	862	CAMP ESPUMAS COMERCIO DE ARTIGOS	Materiais de consumo	2.358,00	62810	28/06/2018
6º	342	04/06/2018	12881	SANDRA CRISTINA GODOY RUEDA-ME	Materiais de consumo	1.973,33	62825	28/06/2018
6º		04/06/2018	12881	SANDRA CRISTINA GODOY RUEDA-ME	Materiais de consumo	1.973,33	62826	28/06/2018
6º		04/06/2018	12881	SANDRA CRISTINA GODOY RUEDA-ME	Materiais de consumo	1.973,34	62827	28/06/2018
6º		05/06/2018	149583	COMERCIAL NACIONAL PRODUTOS HOSPITALARES	Materiais de consumo	3.561,84	62811	28/06/2018
6º	344	05/06/2018	18053	LCR - COMERCIAL CAMPINAS	Materiais de consumo	2.700,00	62823	28/06/2018
6º		06/06/2018	18053	LCR - COMERCIAL CAMPINAS	Materiais de consumo	2.700,00	62824	28/06/2018
6º	345	06/06/2018	1703154	C.M. Hospitalar S.A (CTL)	Medicamentos	32.656,14	62803	28/06/2018
6º		06/06/2018	1703154	C.M. Hospitalar S.A (CTL)	Medicamentos	32.656,14	62804	28/06/2018
6º	346	06/06/2018	183667	SAMTRONIC INDUSTRIA E COMERCIO LTDA	Materiais de consumo	17.350,00	62812	28/06/2018
6º	347	06/06/2018	159996	KONIMAGEM COMERCIAL LTDA	Materiais de consumo	3.724,00	62815	28/06/2018
6º	348	07/06/2018	2023017	CRISTALIA PROD. QUIM. FARMACEUTICOS LTDA	Materiais de consumo	2.419,20	62821	28/06/2018
6º		07/06/2018	2023017	CRISTALIA PROD. QUIM. FARMACEUTICOS LTDA	Materiais de consumo	2.419,20	62822	28/06/2018
6º	349	08/06/2018	137498	ONCO PROD DISTRIBUIDORA DE PROD HOSP E ONC. LTDA	Medicamentos	25.917,64	62801	28/06/2018
6º	350	08/06/2018	1705166	C.M. Hospitalar S.A (CTL)	Medicamentos	4.700,00	62805	28/06/2018
6º	351	08/06/2018	3695	F. VIRGILI PRODUTOS MEDICOS LTDA	Materiais de consumo	2.985,00	62817	28/06/2018
6º	352	08/06/2018	55559	MP. COMERCIO DE MATERIAS HOSPITALARES LTDA	Materiais de consumo	220,24	62818	28/06/2018
6º		08/06/2018	55559	MP. COMERCIO DE MATERIAS HOSPITALARES LTDA	Materiais de consumo	220,23	62819	28/06/2018
6º		08/06/2018	55559	MP. COMERCIO DE MATERIAS HOSPITALARES LTDA	Materiais de consumo	220,23	62820	28/06/2018
6º	353	11/06/2018	189	MARIA CRISTINA DE ARRUDA	Materiais de consumo	6.388,00	62816	28/06/2018
6º	354	25/06/2018	297331	POLITEC IMPORTACAO E COMERCIO LTDA	Materiais de consumo	5.906,80	62813	28/06/2018
7º	355	29/06/2018	300055	Smith & Nephew Comercio de Produtos Médicos Ltda	Materiais de consumo	7.053,00	72717	27/07/2018
7º	356	29/06/2018	66878	Sispack Medical Ltda	Materiais de consumo	3.800,00	72718	27/07/2018
7º	357	30/06/2018	225592	JOHNSON E JOHNSON	Materiais de consumo	21.040,08	72710	27/07/2018
7º	358	03/07/2018	311002	Produtos Roche Químicos e Farmacêuticos S/A	Medicamentos	31.759,31	72701	27/07/2018
7º		03/07/2018	311002	Produtos Roche Químicos e Farmacêuticos S/A	Medicamentos	31.758,36	72702	27/07/2018
7º		03/07/2018	311002	Produtos Roche Químicos e Farmacêuticos S/A	Medicamentos	31.758,36	72703	27/07/2018






7º	359	03/07/2018	52183	Max Medical Com. de Prod. Med. e Hospitalares Ltda	Materiais de consumo	5.036,05	72713	27/07/2018
7º	360	03/07/2018	212914	Cremer S.A	Materiais de consumo	3.971,10	72712	27/07/2018
7º	361	03/07/2018	160225	Imagem Sistemas Médicos Ltda	Materiais de consumo	3.300,00	72711	27/07/2018
7º	362	03/07/2018	565664	C M Hospitalar S.A (RPO)	Materiais de consumo	3.024,84	72719	27/07/2018
7º	363	04/07/2018	6414	Biotechnica Com. Produtos Hosp. Ltda. Me	Materiais de consumo	17.767,91	72715	27/07/2018
7º	364	04/07/2018	146337	Cirúrgica São Jose Ltda	Materiais de consumo	4.091,88	72716	27/07/2018
7º	365	05/07/2018	1035969	Comercial Cirúrgica Rioclarense Ltda	Materiais de consumo	10.602,84	72714	27/07/2018
7º	366	09/07/2018	311311	Produtos Roche Químicos e Farmacêuticos S/A	Medicamentos	10.806,14	72704	27/07/2018
7º		09/07/2018	311311	Produtos Roche Químicos e Farmacêuticos S/A	Medicamentos	10.805,82	72705	27/07/2018
7º		09/07/2018	311311	Produtos Roche Químicos e Farmacêuticos S/A	Medicamentos	10.805,81	72706	27/07/2018
7º	367	20/07/2018	312480	Produtos Roche Químicos e Farmacêuticos S/A	Medicamentos	967,06	72707	27/07/2018
7º		20/07/2018	312480	Produtos Roche Químicos e Farmacêuticos S/A	Medicamentos	967,03	72708	27/07/2018
7º		20/07/2018	312480	Produtos Roche Químicos e Farmacêuticos S/A	Medicamentos	967,03	72709	27/07/2018
7º	368	01/08/2018	32656	Polo Cirúrgico Ltda - Me	Medicamentos	7.293,88	82814	28/08/2018
7º	369	01/08/2018	67683	Sispack Medical Ltda	Materiais de consumo	6.440,00	82815	28/08/2018
7º	370	01/08/2018	18283	LCR - Comercial Campinas Ltda	Materiais de consumo	4.942,50	82817	28/08/2018
7º		01/08/2018	18283	LCR - Comercial Campinas Ltda	Materiais de consumo	4.942,50	82818	28/08/2018
7º	371	01/08/2018	161672	Imagem Sistemas Médicos Ltda	Materiais de consumo	4.850,72	82819	28/08/2018
7º	372	01/08/2018	44835	Allmed Pronefro Brasil Ltda	Materiais de consumo	4.545,00	82820	28/08/2018
7º	373	01/08/2018	13576	DRL Com Imp e Exp Eirelli	Materiais de consumo	4.500,00	82822	28/08/2018
7º	374	01/08/2018	107920	Ecomed Comercio de Produtos Médicos Ltda	Materiais de consumo	2.000,00	82827	28/08/2018
7º	375	01/08/2018	21784	GE Healthcare do Brasil Com e Serv p/ Equip Med Hospit Ltda	Materiais de consumo	1.733,16	82829	28/08/2018
7º		01/08/2018	21784	GE Healthcare do Brasil Com e Serv p/ Equip Med Hospit Ltda	Materiais de consumo	1.733,16	82830	28/08/2018
7º		01/08/2018	21784	GE Healthcare do Brasil Com e Serv p/ Equip Med Hospit Ltda	Materiais de consumo	1.733,68	82831	28/08/2018
7º	376	02/08/2018	217553	Cremer S.A	Materiais de consumo	4.973,64	82816	28/08/2018
7º	377	02/08/2018	579151	C M Hospitalar S.A (RPO)	Materiais de consumo	4.375,00	82821	28/08/2018
7º	378	02/08/2018	39924	American Instruments Eirelli Epp	Materiais de consumo	3.585,75	82823	28/08/2018
7º	379	02/08/2018	13351	Aliança Com.Mat Hospitalar Ltda - EPP	Materiais de consumo	1.666,00	82832	28/08/2018
7º	380	02/08/2018	3506	RL Comercio de Produtos Hospitalares Ltda	Materiais de consumo	1.088,00	82835	28/08/2018





7º	381	03/08/2018	162355	Dipromed Comercio e Importação Ltda	Materiais de consumo	2.908,90	82824	28/08/2018
7º	382	03/08/2018	591765	Macromed Com de Mat Médicos e Hospitalar Ltda	Materiais de consumo	2.816,72	82825	28/08/2018
7º	383	03/08/2018	202649	Supermed Com. e Imp. de Prod. Med. e Hpspit. Ltda	Materiais de consumo	2.697,32	82826	28/08/2018
7º	384	03/08/2018	159544	Medcorp Hospitalar Ltda	Materiais de consumo	1.800,00	82828	28/08/2018
7º	385	03/08/2018	58	Lipilalo Com de roupas e Art Inf Ltda ME	Materiais de consumo	1.739,00	82836	28/08/2018
7º	386	03/08/2018	60679	Nipro Medical Corporation Produtos Médicos Ltda	Materiais de consumo	1.410,00	82833	28/08/2018
7º	387	03/08/2018	202529	Supermed Com. e Imp. de Prod. Med. e Hosp. Ltda	Materiais de consumo	1.254,02	82834	28/08/2018
7º	388	06/08/2018	313671	Produtos Roche Químicos e Farmacêuticos S/A	Medicamentos	6.210,59	82812	28/08/2018
7º		06/08/2018	313671	Produtos Roche Químicos e Farmacêuticos S/A	Medicamentos	6.210,40	82805	28/08/2018
7º		06/08/2018	313671	Produtos Roche Químicos e Farmacêuticos S/A	Medicamentos	6.210,41	82839	28/08/2018
7º	389	06/08/2018	313685	Produtos Roche Químicos e Farmacêuticos S/A	Medicamentos	2.901,19	82808	28/08/2018
7º		06/08/2018	313685	Produtos Roche Químicos e Farmacêuticos S/A	Medicamentos	2.901,11	82809	28/08/2018
7º		06/08/2018	313685	Produtos Roche Químicos e Farmacêuticos S/A	Medicamentos	2.901,11	82841	28/08/2018
7º	390	13/08/2018	314292	Produtos Roche Químicos e Farmacêuticos S/A	Medicamentos	12.986,97	82801	28/08/2018
7º		13/08/2018	314292	Produtos Roche Químicos e Farmacêuticos S/A	Medicamentos	12.986,58	82802	28/08/2018
7º		13/08/2018	314292	Produtos Roche Químicos e Farmacêuticos S/A	Medicamentos	12.986,58	82837	28/08/2018
7º	391	14/08/2018	1743465	C M Hospitalar S.A (CTL)	Medicamentos	1.150,00	82813	28/08/2018
7º	392	17/08/2018	314890	Produtos Roche Químicos e Farmacêuticos S/A	Medicamentos	1.934,14	82810	28/08/2018
7º		17/08/2018	314890	Produtos Roche Químicos e Farmacêuticos S/A	Medicamentos	1.934,08	82811	28/08/2018
7º		17/08/2018	314890	Produtos Roche Químicos e Farmacêuticos S/A	Medicamentos	1.934,07	82842	28/08/2018
7º	393	20/08/2018	315065	Produtos Roche Químicos e Farmacêuticos S/A	Medicamentos	10.598,78	82803	28/08/2018
7º		20/08/2018	315065	Produtos Roche Químicos e Farmacêuticos S/A	Medicamentos	10.598,46	82804	28/08/2018
7º		20/08/2018	315065	Produtos Roche Químicos e Farmacêuticos S/A	Medicamentos	10.598,47	82838	28/08/2018
7º	394	20/08/2018	315016	Produtos Roche Químicos e Farmacêuticos S/A	Medicamentos	5.860,41	82806	28/08/2018
7º		20/08/2018	315016	Produtos Roche Químicos e Farmacêuticos S/A	Medicamentos	5.860,24	82807	28/08/2018
7º		20/08/2018	315016	Produtos Roche Químicos e Farmacêuticos S/A	Medicamentos	5.860,24	82840	28/08/2018
7º	395	04/09/2018	316189	Produtos Roche Químicos e Farmacêuticos S/A	Medicamentos	967,06	92812	28/09/2018
7º		04/09/2018	316189	Produtos Roche Químicos e Farmacêuticos S/A	Medicamentos	967,03	92810	28/09/2018
7º		04/09/2018	316189	Produtos Roche Químicos e Farmacêuticos S/A	Medicamentos	967,03	92811	28/09/2018
7º	396	04/09/2018	480	JBD Produtos Médicos Ltda - EPP	Materiais de consumo	3.500,00	92821	28/09/2018
7º	397	05/09/2018	4953	Unno Farmacêutica LTDA	Materiais de consumo	1.140,00	92820	28/09/2018

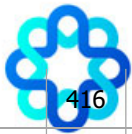




7º	398	06/09/2018	996299	Cirúrgica Fernandes C.Mat.Cir.Ho.So.Ltda	Materiais de consumo	22.913,71	92814	28/09/2018
7º	399	10/09/2018	316580	Produtos Roche Químicos e Farmacêuticos S/A	Medicamentos	9.251,25	92801	28/09/2018
7º		10/09/2018	316580	Produtos Roche Químicos e Farmacêuticos S/A	Medicamentos	9.250,97	92802	28/09/2018
7º		10/09/2018	316580	Produtos Roche Químicos e Farmacêuticos S/A	Medicamentos	9.250,97	92808	28/09/2018
7º	400	10/09/2018	58738	M.P. Comercio de Materiais Hospitalares LTDA	Materiais de consumo	2.705,00	92816	28/09/2018
7º		10/09/2018	58738	M.P. Comercio de Materiais Hospitalares LTDA	Materiais de consumo	2.705,00	92817	28/09/2018
7º		10/09/2018	58738	M.P. Comercio de Materiais Hospitalares LTDA	Materiais de consumo	2.705,00	92818	28/09/2018
7º	401	11/09/2018	316786	Produtos Roche Químicos e Farmacêuticos S/A	Medicamentos	8.828,13	92805	28/09/2018
7º		11/09/2018	316786	Produtos Roche Químicos e Farmacêuticos S/A	Medicamentos	8.827,87	92806	28/09/2018
7º		11/09/2018	316786	Produtos Roche Químicos e Farmacêuticos S/A	Medicamentos	8.827,87	92809	28/09/2018
7º	402	11/09/2018	1758693	C M Hospitalar S.A	Materiais de consumo	17.500,00	92813	28/09/2018
7º	403	17/09/2018	317218	Produtos Roche Químicos e Farmacêuticos S/A	Medicamentos	21.701,97	92803	28/09/2018
7º		17/09/2018	317218	Produtos Roche Químicos e Farmacêuticos S/A	Medicamentos	21.701,32	92804	28/09/2018
7º		17/09/2018	317218	Produtos Roche Químicos e Farmacêuticos S/A	Medicamentos	21.701,31	92807	28/09/2018
7º	404	19/09/2018	279158	JOHNSON E JOHNSON	Materiais de consumo	14.240,16	92819	28/09/2018
7º	405	21/09/2018	1001406	Cirúrgica Fernandes C.Mat.Cir.Ho.So.Ltda	Materiais de consumo	7.953,72	92815	28/09/2018
8º	406	01/10/2018	784732	Expressa Distribuidora de Medicamentos Ltda	Medicamentos	5.588,48	103135	31/10/2018
8º	407	08/10/2018	319033	Produtos Roche Químicos e Farmacêuticos S/A	Medicamentos	15.434,95	103127	31/10/2018
8º		08/10/2018	319033	Produtos Roche Químicos e Farmacêuticos S/A	Medicamentos	15.434,48	103128	31/10/2018
8º		08/10/2018	319033	Produtos Roche Químicos e Farmacêuticos S/A	Medicamentos	15.434,48	103129	31/10/2018
8º	408	08/10/2018	1773477	C M Hospitalar S.A	Medicamentos	1.599,50	103139	31/10/2018
8º	409	08/10/2018	36202	Expressmedical Com. At. Ac. e Var. de Correl. Médicos LTDA	Materiais de consumo	3.960,00	103105	31/10/2018
8º	410	10/10/2018	55597	Contatti Com. e Repres. LTDA	Materiais de consumo	4.640,00	103102	31/10/2018
8º	411	10/10/2018	1008444	Cirúrgica Fernandes C.Mat.Cir.Ho.So.Ltda	Materiais de consumo	2.918,50	103109	31/10/2018
8º	412	10/10/2018	18564	LCR Comercial Campinas LTDA	Materiais de consumo	2.700,00	103110	31/10/2018
8º	413	10/10/2018	607796	C M Hospitalar S.A	Materiais de consumo	2.598,00	103111	31/10/2018
8º	414	10/10/2018	607764	C M Hospitalar S.A	Materiais de consumo	2.411,12	103115	31/10/2018
8º	415	10/10/2018	54722	Max Medical Com. de Prod. Med. e Hospitalares Ltda	Materiais de consumo	2.311,60	103117	31/10/2018








8º	416	10/10/2018	165524	Imagem Sistemas Médicos Ltda	Materiais de consumo	2.310,00	103118	31/10/2018
8º	417	10/10/2018	166818	KONIMAGEM COMERCIAL LTDA	Materiais de consumo	1.862,00	103121	31/10/2018
8º	418	10/10/2018	59809	M.P. Comercio de Materiais Hospitalares LTDA	Materiais de consumo	875,00	103123	31/10/2018
8º		10/10/2018	59809	M.P. Comercio de Materiais Hospitalares LTDA	Materiais de consumo	875,00	103124	31/10/2018
8º		10/10/2018	59809	M.P. Comercio de Materiais Hospitalares LTDA	Materiais de consumo	875,00	103125	31/10/2018
8º	419	11/10/2018	1009233	Cirúrgica Fernandes C.Mat.Cir.Ho.So.Ltda	Materiais de consumo	12.279,50	103101	31/10/2018
8º	420	11/10/2018	229514	Supermed Com. e Imp. de Prod. Med. e Hpspit. Ltda	Materiais de consumo	4.072,44	103103	31/10/2018
8º	421	11/10/2018	155201	Medi House Ind. Com. de Produtos Cirúrgicos e Hospitalares Eireli	Materiais de consumo	4.050,00	103104	31/10/2018
8º	422	11/10/2018	41203	American Instruments Eireli EPP	Materiais de consumo	2.591,00	103108	31/10/2018
8º	423	11/10/2018	114637	H Strattner & Cia Ltda	Materiais de consumo	2.220,82	103119	31/10/2018
8º	424	11/10/2018	158099	Comercial Nacional de Produtos Hospitalares Ltda	Materiais de consumo	2.007,25	103120	31/10/2018
8º	425	11/10/2018	1790	Multicare Medical Com Dist Part Exp e Imp LTDA ME	Materiais de consumo	1.550,80	103122	31/10/2018
8º	426	12/10/2018	1076564	Comercial Cirúrgica Rioclarense Ltda	Materiais de consumo	2.320,50	103116	31/10/2018
8º	427	15/10/2018	319680	Produtos Roche Químicos e Farmacêuticos S/A	Medicamentos	4.351,78	103136	31/10/2018
8º		15/10/2018	319680	Produtos Roche Químicos e Farmacêuticos S/A	Medicamentos	4.351,65	103137	31/10/2018
8º		15/10/2018	319680	Produtos Roche Químicos e Farmacêuticos S/A	Medicamentos	4.351,66	103138	31/10/2018
8º	428	15/10/2018	305863	Politec Importação e Comercio Ltda	Materiais de consumo	3.852,80	103106	31/10/2018
8º	429	15/10/2018	165686	Imagem Sistemas Médicos Ltda	Materiais de consumo	3.759,37	103107	31/10/2018
8º	430	16/10/2018	790600	Expressa Distribuidora de Medicamentos Ltda	Medicamentos	25.600,00	103130	31/10/2018
8º	431	16/10/2018	1777522	C M Hospitalar S.A	Medicamentos	6.114,00	103134	31/10/2018
8º	432	16/10/2018	59971	M.P. Comercio de Materiais Hospitalares LTDA	Materiais de consumo	2.560,00	103112	31/10/2018
8º		16/10/2018	59971	M.P. Comercio de Materiais Hospitalares LTDA	Materiais de consumo	2.560,00	103113	31/10/2018
8º		16/10/2018	59971	M.P. Comercio de Materiais Hospitalares LTDA	Materiais de consumo	2.560,00	103114	31/10/2018
8º	433	16/10/2018	1010143	Cirúrgica Fernandes C.Mat.Cir.Ho.So.Ltda	Materiais de consumo	627,53	103126	31/10/2018
8º	434	17/10/2018	319969	Produtos Roche Químicos e Farmacêuticos S/A	Medicamentos	6.980,13	103131	31/10/2018
8º		17/10/2018	319969	Produtos Roche Químicos e Farmacêuticos S/A	Medicamentos	6.979,92	103132	31/10/2018
8º		17/10/2018	319969	Produtos Roche Químicos e Farmacêuticos S/A	Medicamentos	6.979,92	103133	31/10/2018





8º	435	19/10/2018	2150086	CRISTALIA PROD. QUIM. FARMACEUTICOS LTDA	Medicamentos	1.460,00	103140	31/10/2018
8º		19/10/2018	2150086	CRISTALIA PROD. QUIM. FARMACEUTICOS LTDA	Medicamentos	1.460,00	103141	31/10/2018
8º	436	19/10/2018	29309	Oncorio Dist. Med. Ltda	Medicamentos	100,98	103142	31/10/2018
8º	437	25/10/2018	759583	Procifar Distribuidora LTDA	Materiais de consumo	1.110,80	111912	19/11/2018
8º	438	26/10/2018	23373	GE Healthcare do Brasil Com e Serv p/ Equip Med Hospit Ltda	Materiais de consumo	1.440,00	111906	19/11/2018
8º		26/10/2018	23373	GE Healthcare do Brasil Com e Serv p/ Equip Med Hospit Ltda	Materiais de consumo	1.440,00	111907	19/11/2018
8º		26/10/2018	23373	GE Healthcare do Brasil Com e Serv p/ Equip Med Hospit Ltda	Materiais de consumo	1.440,00	111908	19/11/2018
8º		26/10/2018	23373	GE Healthcare do Brasil Com e Serv p/ Equip Med Hospit Ltda	Materiais de consumo	1.440,00	111909	19/11/2018
8º	439	31/10/2018	6795	Biotechnica Com. Produtos Hosp. Ltda. Me	Materiais de consumo	15.936,50	111901	19/11/2018
8º	440	01/11/2018	321090	Produtos Roche Químicos e Farmacêuticos S/A	Medicamentos	3.868,25	111917	19/11/2018
8º		01/11/2018	321090	Produtos Roche Químicos e Farmacêuticos S/A	Medicamentos	3.868,14	111918	19/11/2018
8º		01/11/2018	321090	Produtos Roche Químicos e Farmacêuticos S/A	Medicamentos	3.868,14	111919	19/11/2018
8º	441	01/11/2018	237482	Supermed Com. e Imp. de Prod. Med. e Hpspit. Ltda	Materiais de consumo	8.658,79	111902	19/11/2018
8º	442	01/11/2018	3710	RL Comercio de Produtos Hospitalares Ltda	Materiais de consumo	1.224,00	111910	19/11/2018
8º	443	01/11/2018	41439	Cirúrgica KD LTDA	Materiais de consumo	1.224,00	111911	19/11/2018
8º	444	02/11/2018	1084560	Comercial Cirúrgica Rioclarense Ltda	Materiais de consumo	4.031,32	111903	19/11/2018
8º	445	05/11/2018	321349	Produtos Roche Químicos e Farmacêuticos S/A	Medicamentos	35.277,89	111914	19/11/2018
8º		05/11/2018	321349	Produtos Roche Químicos e Farmacêuticos S/A	Medicamentos	35.276,83	111915	19/11/2018
8º		05/11/2018	321349	Produtos Roche Químicos e Farmacêuticos S/A	Medicamentos	35.276,83	111916	19/11/2018
8º	446	05/11/2018	283022	Novartis Biotecnicas	Materiais de consumo	3.909,51	111904	19/11/2018
8º	447	05/11/2018	980	Camp Espumas	Materiais de consumo	2.760,00	111905	19/11/2018
8º	448	05/11/2018	60607	M.P. Comercio de Materiais Hospitalares LTDA	Materiais de consumo	3.362,66	112204	22/11/2018
8º		05/11/2018	60607	M.P. Comércio de Materiais Hospitalares LTDA	Materiais de consumo	3.362,67	112205	22/11/2018
8º		05/11/2018	60607	M.P. Comercio de Materiais Hospitalares LTDA	Materiais de consumo	3.362,67	112206	22/11/2018
8º	449	05/11/2018	307921	Politec Importação	Materiais de consumo	19.554,80	112207	22/11/2018
8º	450	05/11/2018	139425	Só drogas Distribuidoras de Medicamentos	Medicamentos	2.632,32	112201	22/11/2018
8º	451	05/11/2018	169933	Dupatri Hospitalar Com Imp Ext Ltda	Medicamentos	240,00	112203	22/11/2018





8º	452	07/11/2018	13923	Aliança Com.Mat Hospitalar Ltda - EPP	Materiais de consumo	1.037,00	111913	19/11/2018
8º	453	12/11/2018	12583	Genesio A. Mendes & Cia Ltda	Medicamentos	1.885,82	112202	22/11/2018
8º	454	03/12/2018	233883	Cremer S.A	Materiais de consumo	5.453,89	122819	28/12/2018
8º	455	03/12/2018	168389	Imagem Sistemas Médicos Ltda	Materiais de consumo	3.715,80	122824	28/12/2018
8º	456	03/12/2018	56063	Max Medical Com. de Prod. Med. e Hospitalares Ltda	Materiais de consumo	3.671,40	122825	28/12/2018
8º	457	03/12/2018	643	JDB Produtos Médicos LTDA	Materiais de consumo	3.500,00	122826	28/12/2018
8º	458	04/12/2018	1290906	Fresenius Medical Care	Materiais de consumo	5.663,52	122816	28/12/2018
8º	459	04/12/2018	157629	Medi House Ind. Com. de Produtos Cirúrgicos e Hospitalares Eireli	Materiais de consumo	5.572,80	122817	28/12/2018
8º	460	04/12/2018	4009	F. VIRGILI PRODUTOS MEDICOS LTDA	Materiais de consumo	4.860,00	122820	28/12/2018
8º	461	04/12/2018	161297	Comercial Nacional de Produtos Hospitalares Ltda	Materiais de consumo	3.869,88	122823	28/12/2018
8º	462	04/12/2018	90450	Laboratórios B.Braun S.A	Materiais de consumo	2.682,00	122829	28/12/2018
8º	463	05/12/2018	18751	LCR - Comercial	Materiais de consumo	5.690,00	122815	28/12/2018
8º	464	05/12/2018	630413	C.M Hospitalar S.A (LDA)	Materiais de consumo	2.660,00	122831	28/12/2018
8º	465	06/12/2018	1001	Camp Espumas	Materiais de consumo	4.416,00	122821	28/12/2018
8º	466	06/12/2018	2194268	CRISTALIA PROD. QUIM. FARMACEUTICOS LTDA	Materiais de consumo	3.225,60	122827	28/12/2018
8º		06/12/2018	2194268	CRISTALIA PROD. QUIM. FARMACEUTICOS LTDA	Materiais de consumo	3.225,60	122828	28/12/2018
8º	467	06/12/2018	234200	Cremer S.A	Materiais de consumo	919,10	122830	28/12/2018
8º	468	07/12/2018	296184	Novartis Biotecnicas	Materiais de consumo	6.515,86	122814	28/12/2018
8º	469	10/12/2018	324398	Produtos Roche Químicos e Farmacêuticos S/A	Medicamentos	13.729,82	122802	28/12/2018
8º		10/12/2018	324398	Produtos Roche Químicos e Farmacêuticos S/A	Medicamentos	13.729,41	122803	28/12/2018
8º		10/12/2018	324398	Produtos Roche Químicos e Farmacêuticos S/A	Medicamentos	13.729,41	122810	28/12/2018
8º	470	10/12/2018	324397	Produtos Roche Químicos e Farmacêuticos S/A	Medicamentos	8.989,95	122804	28/12/2018
8º		10/12/2018	324397	Produtos Roche Químicos e Farmacêuticos S/A	Medicamentos	8.989,68	122805	28/12/2018
8º		10/12/2018	324397	Produtos Roche Químicos e Farmacêuticos S/A	Medicamentos	8.989,68	122811	28/12/2018
8º	471	10/12/2018	324500	Produtos Roche Químicos e Farmacêuticos S/A	Medicamentos	2.901,19	122808	28/12/2018
8º		10/12/2018	324500	Produtos Roche Químicos e Farmacêuticos S/A	Medicamentos	2.901,11	122809	28/12/2018
8º		10/12/2018	324500	Produtos Roche Químicos e Farmacêuticos S/A	Medicamentos	2.901,11	122813	28/12/2018
8º	472	11/12/2018	812711	Expressa Distribuidora de Medicamentos Ltda	Medicamentos	25.600,00	122801	28/12/2018
8º	473	11/12/2018	242	Maria Cristina de Arruda	Materiais de consumo	5.520,00	122818	28/12/2018
8º	474	17/12/2018	325110	Produtos Roche Químicos e Farmacêuticos S/A	Medicamentos	6.783,22	122806	28/12/2018



8º		17/12/2018	325110	Produtos Roche Químicos e Farmacêuticos S/A	Medicamentos	6.783,02	122807	28/12/2018
8º		17/12/2018	325110	Produtos Roche Químicos e Farmacêuticos S/A	Medicamentos	6.783,01	122812	28/12/2018
8º	475	03/12/2018	310351	Politec Importações	Materiais de consumo	3.900,00	122822	28/12/2018
<b>TOTAL</b>						<b>2.621.607,50</b>		
<b>Receita de Aplicação Financeira</b>						<b>6.741,53</b>		
<b>Saldo para Exercício Seguinte</b>						<b>198.080,45</b>		

(1) Auxílio, subvenção ou contribuição.

(2) Origem dos recursos: federal, estadual ou municipal, devendo ser elaborado um Anexo para cada fonte de recurso.

(3) Notas Fiscais e recibos

(4) No rol das despesas incluir também os gastos que não são classificados contabilmente como DESPESAS, como, por exemplo, aquisição de bens permanentes.

Declaramos, na qualidade de responsáveis pela Associação dos Fornecedores de Cana de Piracicaba supra epigrafada, sob as penas da lei, que a despesa relacionada, examinada pelo Conselho Fiscal, comprova exata aplicação dos recursos recebidos para os fins indicados, conforme programa de trabalho aprovado, proposto ao Órgão Concessor.

Piracicaba, 26 de outubro de 2022.

**Responsável pela Conveniada:**



**José Coral**  
Diretor Presidente

Ao

**DR. JEANCARLO GORINCHTEYN**

Secretário de Saúde do Estado de São Paulo

