

**ANEXO RP 17
 REPASSES AO TERCEIRO SETOR
 DEMONSTRATIVO INTEGRAL DAS RECEITAS E DESPESAS
 TERMO DE CONVÊNIO**

ÓRGÃO PÚBLICO CONVENIENTE: SECRETARIA DE ESTADO DA SAÚDE

CONVENIADA: ASSOCIAÇÃO DOS FORNECEDORES DE CANA DE PIRACICABA - SEC HOSPITAL

CNPJ: 54.384.631/0002-61

ENDEREÇO e CEP: AV. BARÃO DE VALENÇA, 716 - VILA REZENDE - CEP 13.405-233 - PIRACICABA - SP

RESPONSÁVEL (IS) PELA ENTIDADE: JOSÉ CORAL - DIRETOR PRESIDENTE

CPF: 041.016.698-72

OBJETO: CUSTEIO

EXERCÍCIO: 2018

ORIGEM DOS RECURSOS (1): ESTADUAL

DOCUMENTO	DATA	VIGÊNCIA	VALOR - R\$
Termo de Convênio nº 685/2016	28/12/2016	01/01/2017 à 31/12/2019	8.060.105,90

DEMONSTRATIVO DOS RECURSOS DISPONÍVEIS NO EXERCÍCIO

DATA PREVISTA PARA O REPASSE (2)	VALORES PREVISTOS (R\$)	DATA DO REPASSE	NÚMERO DO DOCUMENTO DE CRÉDITO	VALORES REPASSADOS (R\$)
24/01/2018	575.721,85	24/01/2018	201.801.230.017.132	575.721,85
30/01/2018	575.721,85	30/01/2018	201.801.290.101.326	575.721,85
21/02/2018	1.151.443,70	21/02/2018	201.802.200.031.380	1.151.443,70
26/03/2018	575.721,85	26/03/2018	201.803.230.030.404	575.721,85
23/04/2018	575.721,85	23/04/2018	201.804.200.038.800	575.721,85
21/05/2018	575.721,85	21/05/2018	201.805.180.045.704	575.721,85
06/07/2018	575.721,85	06/07/2018	201.807.050.032.051	575.721,85
30/07/2018	575.721,85	30/07/2018	201.807.270.031.882	575.721,85
27/08/2018	575.721,85	27/08/2018	201.808.240.033.541	575.721,85
26/09/2018	575.721,85	26/09/2018	201.809.250.028.189	575.721,85
29/10/2018	575.721,85	29/10/2018	201.810.260.026.357	575.721,85
03/12/2018	575.721,85	03/12/2018	201.811.300.026.054	575.721,85
27/12/2018	575.721,85	27/12/2018	201.812.270.033.833	575.721,85
(A) SALDO DO EXERCÍCIO ANTERIOR				1.300,56
(B) REPASSES PÚBLICOS NO EXERCÍCIO				8.060.105,90
(C) RECEITAS COM APLICAÇÕES FINANCEIRAS DOS REPASSES PÚBLICOS				35.526,21
(D) OUTRAS RECEITAS DECORRENTES DA EXECUÇÃO DO AJUSTE (3)				0,00
(E) TOTAL DE RECURSOS PÚBLICOS (A+B+C+D)				8.096.932,67
(F) RECURSOS PRÓPRIOS DA ENTIDADE BENEFICIÁRIA				3.556,74
(G) TOTAL DE RECURSOS DISPONÍVEIS NO EXERCÍCIO (E+F)				8.100.489,41

(1) Verba: Federal, Estadual ou Municipal, devendo ser elaborado um anexo para cada fonte de recurso.

(2) incluir valores previstos no exercício anterior e repassados neste exercício.

(3) Receitas com estacionamento, aluguéis, entre outras.

O(s) signatário(s), na qualidade de representante(s) da **Associação dos Fornecedores de Cana de Piracicaba**, vem indicar, na forma abaixo detalhada, as despesas incorridas e pagas no exercício **2018**, bem como as despesas a pagar no exercício seguinte.



ORIGEM DOS RECURSOS (4):					
CATEGORIA OU FINALIDADE DA DESPESA (8)	DESPESAS CONTABILIZADAS NESTE EXERCÍCIO (R\$)	DESPESAS CONTABILIZADAS EM EXERCÍCIOS ANTERIORES E PAGAS NESTE EXERCÍCIO (R\$) (H)	DESPESAS CONTABILIZADAS NESTE EXERCÍCIO E PAGAS NESTE EXERCÍCIO (R\$) (I)	TOTAL DE DESPESAS PAGAS NESTE EXERCÍCIO (R\$) (J=H+I)	DESPESAS CONTABILIZADAS NESTE EXERCÍCIO A PAGAR EM EXERCÍCIOS SEGUINTE (R\$)
Recursos Humanos (5)					
Recursos Humanos (6)					
Medicamentos	4.050.767,02		4.050.767,02	4.050.767,02	
Material médico e hospitalar (*)	2.156.393,69		2.156.393,69	2.156.393,69	
Gêneros alimentícios					
Outros materiais de consumo					
Serviços médicos (*)					
Outros serviços de terceiros					
Locação de imóveis					
Locações diversas					
Utilidades públicas (7)	1.305.132,38		1.305.132,38	1.305.132,38	
Combustível					
Bens e materiais permanentes					
Obras					
Despesas financeiras e bancárias (**)	952,73		952,73	952,73	
Outras despesas (Transferência incorreta)	6.000,00		6.000,00	6.000,00	
TOTAL	7.519.245,82		7.519.245,82	7.519.245,82	

(4) Verba: Federal, Estadual, Municipal e Recursos Próprios, devendo ser elaborado um Anexo para cada fonte de recurso.

(5) Salários, encargos e benefícios.

(6) Autônomos e pessoa jurídica.

(7) Energia elétrica, água e esgoto, gás, telefone e internet.

(8) No rol exemplificativo incluir também as aquisições e os compromissos assumidos que não são classificados contabilmente como DESPESAS, como, por exemplo, aquisição de bens permanentes.

(9) Quando a diferença entre a Coluna DESPESAS CONTABILIZADAS NESTE EXERCÍCIO e a Coluna DESPESAS CONTABILIZADAS NESTE EXERCÍCIO E PAGAS NESTE EXERCÍCIO for decorrente de descontos obtidos ou pagamento de multa por atraso, o resultado deve aparecer na Coluna DESPESAS CONTABILIZADAS NESTE EXERCÍCIO A PAGAR EM EXERCÍCIOS SEGUINTE, uma vez que tais descontos ou multas são contabilizados em contas de receitas ou despesas. Assim sendo, deverá ser indicado como nota de rodapé os valores e as respectivas contas de receitas e despesas.

(*) Apenas para entidades da área da Saúde.

(**) Não permitido conforme cláusula do Convênio / Termo aditivo.



DEMONSTRATIVO DO SALDO FINANCEIRO NO EXERCÍCIO

(G) TOTAL DE RECURSOS DISPONÍVEL NO EXERCÍCIO	8.100.489,41
(J) DESPESAS PAGAS NO EXERCÍCIO (H+I)	7.519.245,82
(K) RECURSO PÚBLICO NÃO APLICADO [E-(J-F)]	-
(L) VALOR DEVOLVIDO AO ÓRGÃO PÚBLICO	-
(M) VALOR AUTORIZADO PARA APLICAÇÃO NO EXERCÍCIO SEGUINTE (K-L)	581.243,58

Declaro(amos), na qualidade de responsável (is) pela entidade supra epigrafada, sob as penas da Lei, que a despesa relacionada comprova a exata aplicação dos recursos recebidos para os fins indicados, conforme programa de trabalho aprovado, proposto ao Órgão Público Convenente.

Piracicaba, 21 de novembro de 2022.



José Coral
Diretor Presidente

Ao

DR. JEANCARLO GORINCHEYN

Secretário de Saúde do Estado de São Paulo



REPASSES AO TERCEIRO SETOR
DEMONSTRATIVO INTEGRAL DAS RECEITAS E DESPESAS
TERCEIRO SETOR

ÓRGÃO CONCESSOR: SECRETARIA DE ESTADO DA SAÚDE

OBJETO: CUSTEIO - MEDICAMENTOS E MATERIAIS DE CONSUMO

CONVÊNIO Nº 685/2016

EXERCÍCIO: 2018

BENEFICIÁRIO: ASSOCIAÇÃO DOS FORNECEDORES DE CANA DE PIRACICABA - SEC HOSPITAL

CNPJ: 54.384.631/0002-61

ENDEREÇO e CEP: AV. BARÃO DE VALENÇA, 716 - VILA REZENDE - CEP 13.405-233 - PIRACICABA - SP.

RESPONSÁVEL (IS) PELO BENEFICIÁRIO: JOSÉ CORAL - DIRETOR PRESIDENTE

REPASSE PÚBLICO: R\$ 8.060.105,90

ORIGEM DOS RECURSOS (2): ESTADUAL

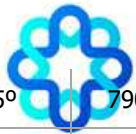
RELAÇÃO DAS DESPESAS (4)

Trimestre	Item	Data do Documento	Especificação do Documento Fiscal	Credor	Natureza da Despesa	Valor	Nº do cheque ou Documento de Débito	Data de Compensação
5º	762	15/12/2017	44.973	MB Têxtil Ltda	Material médico e hospitalar	13.929,45	13.124	31/01/2018
5º	763	19/12/2017	159	Maria Cristina de Arruda & Cia Ltda Me	Material médico e hospitalar	11.616,60	22.711	27/02/2018
5º	764	27/12/2017	1.185.867	Fresenius Medical Care	Material médico e hospitalar	8.504,64	13.152	31/01/2018
5º	765	02/01/2018	284.466	Politec Importação e Comercio Ltda	Material médico e hospitalar	5.500,00	13.127	31/01/2018
5º	766	02/01/2018	1.186.834	Fresenius Medical Care	Material médico e hospitalar	4.581,60	13.148	31/01/2018
5º	767	02/01/2018	150.488	Konimagem Comercial Ltda	Material médico e hospitalar	5.586,00	13.134	31/01/2018
5º	768	03/01/2018	3.046	RL Comercio de Produtos Hospitalares Ltda	Material médico e hospitalar	8.265,20	13.118	31/01/2018
5º	769	03/01/2018	113.090	Johnson & Johnson Br Ind. Com. Prod. Saude Ltda	Material médico e hospitalar	3.552,15	13.149	31/01/2018
5º	770	03/01/2018	113.091	Johnson & Johnson Br Ind. Com. Prod. Saude Ltda	Material médico e hospitalar	989,76	13.150	31/01/2018
5º	771	04/01/2018	113.805	Johnson & Johnson Br Ind. Com. Prod. Saude Ltda	Material médico e hospitalar	1.443,24	13.132	31/01/2018
5º	772	04/01/2018	5.651	Diag Systems Com de Produtos Laboratoriais Ltda	Material médico e hospitalar	1.390,00	13.135	31/01/2018
5º	773	04/01/2018	65.276	Neve Ind e Com de Produtos Cirúrgicos Ltda	Material médico e hospitalar	831,00	13.136	31/01/2018
5º	774	04/01/2018	3.050	RL Comercio de Produtos	Material médico e hospitalar	855,30	13.119	31/01/2018



				Hospitales Ltda				
5º	775	05/01/2018	264.581	Smith & Nephew Com de Produtos Médicos Ltda	Material médico e hospitalar	2.396,40	13.140	31/01/2018
5º	776	06/01/2018	114.996	Johnson & Johnson Br Ind. Com. Prod. Saúde Ltda	Material médico e hospitalar	1.550,16	13.128	31/01/2018
5º	777	08/01/2018	42.613	Camargo Science Soluções Diagnosticas Eireli Epp	Material médico e hospitalar	936,55	13.126	31/01/2018
5º	778	08/01/2018	904	Multicare Medical Com Dist Part Exp e Imp Ltda	Material médico e hospitalar	1.428,00	13.137	31/01/2018
5º	779	08/01/2018	89.867	Biomedical Equipamentos e Produtos Médico - Cirurgicos Ltda	Material médico e hospitalar	2.840,00	13.138	31/01/2018
5º	780	08/01/2018	89.867	Biomedical Equipamentos e Produtos Médico - Cirúrgicos Ltda	Material médico e hospitalar	2.840,00	13.139	31/01/2018
5º	781	09/01/2018	18.458	Ge Healthcare do Brasil Com e Serv p Equip. Med Hospit Ltda	Material médico e hospitalar	1.300,00	13.141	31/01/2018
5º		09/01/2018	18.458	Ge Healthcare do Brasil Com e Serv p Equip. Med Hospit Ltda	Material médico e hospitalar	1.300,00	13.142	31/01/2018
5º		09/01/2018	18.458	Ge Healthcare do Brasil Com e Serv p Equip. Med Hospit Ltda	Material médico e hospitalar	1.300,00	13.143	31/01/2018
5º		09/01/2018	18.458	Ge Healthcare do Brasil Com e Serv p Equip. Med Hospit Ltda	Material médico e hospitalar	1.300,00	13.144	31/01/2018
5º	782	09/01/2018	89.928	Biomedical Equipamentos e Produtos Médico - Cirúrgicos Ltda	Material médico e hospitalar	1.496,00	13.145	31/01/2018
5º	783	09/01/2018	115.789	Johnson & Johnson Br Ind. Com. Prod. Saúde Ltda	Material médico e hospitalar	3.214,80	13.130	31/01/2018
5º	784	11/01/2018	117.681	Johnson & Johnson Br Ind. Com. Prod. Saude Ltda	Material médico e hospitalar	2.268,00	13.151	31/01/2018
5º	785	11/01/2018	1.619.150	C.M Hospitalar S.A (CTL)	Material médico e hospitalar	12.500,00	13.125	31/01/2018
5º	786	11/01/2018	51.135	Verbenna Farmacia de Manipulação Ltda - EPP	Medicamentos	354,20	13.101	31/01/2018
5º	787	12/01/2018	118.347	Johnson & Johnson Br Ind. Com. Prod. Saude Ltda	Material médico e hospitalar	13.074,24	13.131	31/01/2018
5º	788	12/01/2018	246.500	Drogal Farmacêutica Ltda	Medicamentos	1.557,00	13.117	31/01/2018
5º	789	13/01/2018	118.957	Johnson & Johnson Br Ind. Com. Prod. Saúde Ltda	Material médico e hospitalar	2.886,48	13.133	31/01/2018



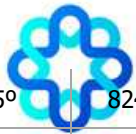


5º	790	15/01/2018	599	CPFL	Utilidades públicas	56.302,80		25/01/2018
5º	791	15/01/2018	51.662	M.P Comercio de Materiais Hospitalares Ltda	Material médico e hospitalar	7.951,66	13.120	31/01/2018
5º		15/01/2018	51.662	M.P Comercio de Materiais Hospitalares Ltda	Material médico e hospitalar	7.951,67	13.121	31/01/2018
5º		15/01/2018	51.662	M.P Comercio de Materiais Hospitalares Ltda	Material médico e hospitalar	7.951,67	13.122	31/01/2018
5º	792	15/01/2018	5.817	Biotechnica Com. Produtos Hosp. Ltda Me	Material médico e hospitalar	14.777,05	13.123	31/01/2018
5º	793	15/01/2018	298.127	Produtos Roche Químicos e Farmacêuticos S/A	Medicamentos	6.083,45	13.105	31/01/2018
5º		15/01/2018	298.127	Produtos Roche Químicos e Farmacêuticos S/A	Medicamentos	6.083,27	13.106	31/01/2018
5º		15/01/2018	298.127	Produtos Roche Químicos e Farmacêuticos S/A	Medicamentos	6.083,26	13.107	31/01/2018
5º	794	15/01/2018	497.196	C.M Hospitalar S.A (RPO)	Medicamentos	2.916,50	13.114	31/01/2018
5º	795	16/01/2018	1.905.679	Cristalia Prod. Quim. Farmacêuticos Ltda	Material médico e hospitalar	2.016,00	13.146	31/01/2018
5º		16/01/2018	1.905.679	Cristalia Prod. Quim. Farmacêuticos Ltda	Material médico e hospitalar	2.016,00	13.147	31/01/2018
5º	796	16/01/2018	497.686	C.M Hospitalar S.A (RPO)	Medicamentos	1.200,00	13.115	31/01/2018
5º	797	16/01/2018	769.620	Santa Rita Comercial Ltda	Medicamentos	9.900,00	13.113	31/01/2018
5º	798	16/01/2018	307.013	Onco Prod Dist de Prod Hosp e Onc. Ltda	Medicamentos	30.516,40	13.108	31/01/2018
5º		16/01/2018	307.013	Onco Prod Dist de Prod Hosp e Onc. Ltda	Medicamentos	30.516,40	13.109	31/01/2018
5º	799	17/01/2018	46.899	Novamed Produtos Farmacêuticos Ltda	Medicamentos	57.260,00	13.110	31/01/2018
5º	800	19/01/2018	1.623.461	C.M Hospitalar S.A (CTL)	Medicamentos	20.603,64	13.111	31/01/2018
5º	801	22/01/2018	1.624.835	C.M Hospitalar S.A (CTL)	Medicamentos	61.810,92	13.112	31/01/2018
5º	802	22/01/2018	298.589	Produtos Roche Químicos e Farmacêuticos S/A	Medicamentos	23.841,33	13.102	31/01/2018
5º		22/01/2018	298.589	Produtos Roche Químicos e Farmacêuticos S/A	Medicamentos	23.840,62	13.103	31/01/2018
5º		22/01/2018	298.589	Produtos Roche Químicos e Farmacêuticos S/A	Medicamentos	23.840,62	13.104	31/01/2018
5º	803	23/01/2018	1.625.671	C.M Hospitalar S.A (CTL)	Medicamentos	10.519,06	13.116	31/01/2018
5º	804	25/01/2018	1.193.933	Fresenius Medical Care	Material médico e hospitalar	16.243,60	13.129	31/01/2018
5º	805	29/01/2018	299.044	Produtos Roche Químicos e	Medicamentos	2.657,09	22.739	27/02/2018



				Farmacêuticos S/A				
5º		29/01/2018	299.044	Produtos Roche Químicos e Farmacêuticos S/A	Medicamentos	2.657,01	22.740	27/02/2018
5º		29/01/2018	299.044	Produtos Roche Químicos e Farmacêuticos S/A	Medicamentos	2.657,01	22.741	27/02/2018
5º	806	30/01/2018	152.718	Imagem Sistemas Medicos Ltda	Material médico e hospitalar	6.600,00	22.726	27/02/2018
5º	807	31/01/2018	26.561	Biobase Industria e Comercio Ltda	Material médico e hospitalar	1.809,90	22.746	27/02/2018
5º	808	31/01/2018	17.576	LCR Comercial Campinas Ltda	Material médico e hospitalar	4.485,00	22.733	27/02/2018
5º		31/01/2018	17.576	LCR Comercial Campinas Ltda	Material médico e hospitalar	4.485,00	22.734	27/02/2018
5º	809	31/01/2018	192.461	Cremer S/A	Material médico e hospitalar	4.820,30	22.732	27/02/2018
5º	810	31/01/2018	42.081	Allmed Pronefro Brasil Ltda	Material médico e hospitalar	6.369,50	22.728	27/02/2018
5º	811	31/01/2018	62.871	Sispack Medical Ltda	Material médico e hospitalar	8.570,00	22.716	27/02/2018
5º	812	31/01/2018	503.833	C.M Hospitalar S.A (CTL)	Material médico e hospitalar	19.202,95	22.704	27/02/2018
5º		31/01/2018	503.833	C.M Hospitalar S.A (CTL)	Material médico e hospitalar	19.202,95	22.705	27/02/2018
5º	813	01/02/2018	128.828	Supermed Com. e Imp. de Prod. Med. E Hosp.Ltda	Medicamentos	1.775,17	22.747	27/02/2018
5º	814	01/02/2018	782	Camp Espumas Comercio de Artigos para Tapeçaria e Prestação	Material médico e hospitalar	1.834,00	22.752	27/02/2018
5º	815	01/02/2018	3.118	RL Comercio de Produtos Hospitalares Ltda	Material médico e hospitalar	9.125,20	22.712	27/02/2018
5º	816	01/02/2018	1.631.069	C.M Hospitalar S.A (CTL)	Material médico e hospitalar	12.500,00	22.710	27/02/2018
5º	817	01/02/2018	1.195.520	Fresenius Medical Care	Material médico e hospitalar	13.515,84	22.709	27/02/2018
5º	818	01/02/2018	94.270	Onco Prod Dist de Prod Hosp e Onc. Ltda	Medicamentos	57.436,00	22.701	27/02/2018
5º	819	02/02/2018	36.700	American Instruments Eireli EPP	Material médico e hospitalar	1.883,10	22.744	27/02/2018
5º	820	02/02/2018	129.468	Supermed Com. e Imp. de Prod. Med. E Hosp.Ltda	Material médico e hospitalar	1.960,57	22.743	27/02/2018
5º	821	02/02/2018	141.798	Comercial Nacional de Produtos Hospitalares Ltda	Material médico e hospitalar	3.201,98	22.737	27/02/2018
5º	822	02/02/2018	48.563	Max Medical Com. de Prod. Med e Hospitalares Ltda	Material médico e hospitalar	6.140,10	22.730	27/02/2018
5º	823	02/02/2018	183.418	Profarma Specialty S.A	Medicamentos	7.624,51	22.717	27/02/2018
5º		02/02/2018	183.418	Profarma Specialty S.A	Medicamentos	7.624,51	22.718	27/02/2018
5º		02/02/2018	183.418	Profarma Specialty S.A	Medicamentos	7.624,73	22.719	27/02/2018



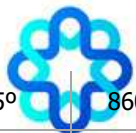


5º	824	03/02/2018	1.196.403	Fresenius Medical Care	Material médico e hospitalar	6.207,60	22.729	27/02/2018
5º	825	05/02/2018	975.107	Comercial Cirúrgica Rioclarense Ltda	Material médico e hospitalar	2.229,44	22.742	27/02/2018
5º	826	06/02/2018	299.748	Produtos Roche Químicos e Farmacêuticos S/A	Medicamentos	7.346,52	22.720	27/02/2018
5º		06/02/2018	299.748	Produtos Roche Químicos e Farmacêuticos S/A	Medicamentos	7.346,30	22.721	27/02/2018
5º		06/02/2018	299.748	Produtos Roche Químicos e Farmacêuticos S/A	Medicamentos	7.346,29	22.722	27/02/2018
5º	827	07/02/2018	97.093	Ecomed Comercio de Produtos Médicos Ltda	Material médico e hospitalar	4.000,00	22.735	27/02/2018
5º	828	07/02/2018	773.907	Santa Rita Comercial Ltda	Medicamentos	5.864,70	22.727	27/02/2018
5º	829	07/02/2018	1.562	Bioenergia Barra Ltda	Utilidades públicas	71.667,75	20.801	08/02/2018
5º	830	08/02/2018	96.626	Onco Prod Dist de Prod Hosp e Onc. Ltda	Medicamentos	24.321,40	22.703	27/02/2018
5º	831	12/02/2018	193.922	Cremer S/A	Material médico e hospitalar	2.699,40	22.738	27/02/2018
5º	832	14/02/2018	44.060	Newmed Produtos para Saúde Ltda	Material médico e hospitalar	1.359,00	22.751	27/02/2018
5º	833	14/02/2018	300.072	Produtos Roche Químicos e Farmacêuticos S/A	Medicamentos	8.592,44	22.713	27/02/2018
5º		14/02/2018	300.072	Produtos Roche Químicos e Farmacêuticos S/A	Medicamentos	8.592,18	22.714	27/02/2018
5º		14/02/2018	300.072	Produtos Roche Químicos e Farmacêuticos S/A	Medicamentos	8.592,18	22.715	27/02/2018
5º	834	14/02/2018	1.637.297	C.M Hospitalar S.A (CTL)	Medicamentos	27.471,52	22.702	27/02/2018
5º	835	15/02/2018	142.435	Comercial Nacional de Produtos Hospitalares Ltda	Material médico e hospitalar	3.733,27	22.736	27/02/2018
5º	836	15/02/2018	1.766	CPFL	Utilidades públicas	53.816,35	22.758	27/02/2018
5º	837	16/02/2018	457.226	C.M Hospitalar S.A (CTL)	Medicamentos	20.397,60	22.748	27/02/2018
5º		16/02/2018	457.226	C.M Hospitalar S.A (CTL)	Medicamentos	20.397,60	22.748	27/02/2018
5º	838	19/02/2018	16.067.751	Genésio A. Mendes & Cia Ltda	Medicamentos	5.612,77	22.731	27/02/2018
5º	839	19/02/2018	300.470	Produtos Roche Químicos e Farmacêuticos S/A	Medicamentos	6.083,45	22.723	27/02/2018
5º		19/02/2018	300.470	Produtos Roche Químicos e Farmacêuticos S/A	Medicamentos	6.083,27	22.724	27/02/2018
5º		19/02/2018	300.470	Produtos Roche Químicos e Farmacêuticos S/A	Medicamentos	6.083,26	22.725	27/02/2018
5º	840	19/02/2018	300.450	Produtos Roche Químicos e Farmacêuticos S/A	Medicamentos	17.384,57	22.706	27/02/2018
5º		19/02/2018	300.450	Produtos Roche Químicos e	Medicamentos	17.384,05	22.707	27/02/2018



				Farmacêuticos S/A				
5º		19/02/2018	300.450	Produtos Roche Químicos e Farmacêuticos S/A	Medicamentos	17.384,06	22.708	27/02/2018
5º	841	20/02/2018	921.014	Cirúrgica Fernandes C.Mat.Cir.Ho.So.Ltda	Material médico e hospitalar	989,27	22.753	27/02/2018
5º	842	20/02/2018	921.178	Cirúrgica Fernandes C.Mat.Cir.Ho.So.Ltda	Material médico e hospitalar	2.475,00	22.750	27/02/2018
5º	843	21/02/2018	785.078	C.B.S. Medico Cientifica S/A	Material médico e hospitalar	375,88	22.755	27/02/2018
5º	844	21/02/2018	100.000	Onco Prod Dist de Prod Hosp e Onc. Ltda	Medicamentos	1.147,00	22.754	27/02/2018
5º	845	21/02/2018	313.307	Onco Prod Dist de Prod Hosp e Onc. Ltda	Medicamentos	3.109,70	22.756	27/02/2018
5º	846	21/02/2018	776.260	Santa Rita Comercial Ltda	Medicamentos	1.156,40	22.812	28/02/2018
5º	847	21/02/2018	24.644	Oncorio Dist. Med. Ltda	Medicamentos	1.193,00	22.811	28/02/2018
5º	848	21/02/2018	18.439	Kollimed Com Mat Med Hosp Ltda	Medicamentos	1.215,00	22.810	28/02/2018
5º	849	21/02/2018	88.942	Santa Rita Comercial Ltda	Medicamentos	4.121,00	22.809	28/02/2018
5º	850	21/02/2018	107.653	Expressa Distribuidora de Medicamentos Ltda	Medicamentos	5.703,82	22.806	28/02/2018
5º	851	21/02/2018	186.702	Profarma Specialty S.A	Medicamentos	7.632,82	22.803	28/02/2018
5º		21/02/2018	186.702	Profarma Specialty S.A	Medicamentos	7.632,82	22.804	28/02/2018
5º		21/02/2018	186.702	Profarma Specialty S.A	Medicamentos	7.633,06	22.805	28/02/2018
5º	852	21/02/2018	16.081.587	Genésio A. Mendes & Cia Ltda	Medicamentos	11.102,00	22.802	28/02/2018
5º	853	22/02/2018	3.019	Priom Tecnologia em Equipamentos Eireli Me	Material médico e hospitalar	1.080,00	22.757	27/02/2018
5º	854	22/02/2018	792	Camp Espumas Comercio de Artigos para Tapeçaria e Prestação	Material médico e hospitalar	1.834,00	22.745	27/02/2018
5º	855	22/02/2018	867.161	Dupatri Hospitalar Com Imp Ext Ltda	Medicamentos	1.424,00	663.149.000.003.412	28/02/2018
5º	856	22/02/2018	28.845	Accord Farmacêutica Ltda	Medicamentos	3.344,68	22.813	28/02/2018
5º	857	23/02/2018	29.365	Belive Comercio de Produtos Hospitalares Ltda	Medicamentos	5.649,00	22.807	28/02/2018
5º		23/02/2018	29.365	Belive Comercio de Produtos Hospitalares Ltda	Medicamentos	5.649,00	22.808	28/02/2018
5º	858	23/02/2018	1.642.609	C.M Hospitalar S.A (CTL)	Medicamentos	27.471,52	22.801	28/02/2018
5º	859	23/02/2018	45.731	MB Têxtil Ltda	Material médico e hospitalar	7.740,60	32.941	29/03/2018





5º	860	28/02/2018	515.078	C.M Hospitalar S.A (RPO)	Material médico e hospitalar	65.668,68	32.929	29/03/2018
5º	861	01/03/2018	1.629	Cisabrasile Ltda	Material médico e hospitalar	1.410,00	32.928	29/03/2018
5º	862	07/03/2018	30.677	Polo Cirúrgico Ltda - Me	Material médico e hospitalar	1.499,57	32.926	29/03/2018
5º	863	08/03/2018	803	Camp Espumas Comercio de Artigos para Tapeçaria e Prestação	Material médico e hospitalar	1.834,00	32.927	29/03/2018
5º	864	08/03/2018	927.470	Cirúrgica Fernandes C.Mat.Cir.Ho.So.Ltda	Material médico e hospitalar	2.440,30	32.925	29/03/2018
5º	865	08/03/2018	316.245	Onco Prod Dist de Prod Hosp e Onc. Ltda	Medicamentos	2.974,79	32.936	29/03/2018
5º		08/03/2018	316.245	Onco Prod Dist de Prod Hosp e Onc. Ltda	Medicamentos	2.974,79	32.937	29/03/2018
5º		08/03/2018	316.245	Onco Prod Dist de Prod Hosp e Onc. Ltda	Medicamentos	2.975,67	32.938	29/03/2018
5º	866	09/03/2018	491.294	Nacional Comercial Hospitalares	Medicamentos	8.436,30	663.149.000.003.412	29/03/2018
5º	867	09/03/2018	16.169.712	Genésio A. Mendes & Cia Ltda	Medicamentos	10.712,42	32.933	29/03/2018
5º		09/03/2018	16.169.712	Genésio A. Mendes & Cia Ltda	Medicamentos	10.712,42	32.934	29/03/2018
5º		09/03/2018	16.169.712	Genesio A. Mendes & Cia Ltda	Medicamentos	10.712,42	32.935	29/03/2018
5º	868	12/03/2018	302.184	Produtos Roche Químicos e Farmacêuticos S/A	Medicamentos	7.923,24	32.918	29/03/2018
5º		12/03/2018	302.184	Produtos Roche Químicos e Farmacêuticos S/A	Medicamentos	7.923,00	32.919	29/03/2018
5º		12/03/2018	302.184	Produtos Roche Químicos e Farmacêuticos S/A	Medicamentos	7.922,99	32.920	29/03/2018
5º	869	12/03/2018	790.030	C.B.S. Medico Cientifica S/A	Medicamentos	2.041,53	32.922	29/03/2018
5º	870	12/03/2018	302.124	Produtos Roche Químicos e Farmacêuticos S/A	Medicamentos	2.125,67	32.915	29/03/2018
5º		12/03/2018	302.124	Produtos Roche Químicos e Farmacêuticos S/A	Medicamentos	2.125,61	32.916	29/03/2018
5º		12/03/2018	302.124	Produtos Roche Químicos e Farmacêuticos S/A	Medicamentos	2.125,61	32.917	29/03/2018
5º	871	12/03/2018	519.665	C.M Hospitalar S.A (RPO)	Material médico e hospitalar	1.125,00	32.924	29/03/2018
5º	872	13/03/2018	1.653.773	C.M Hospitalar S.A (CTL)	Medicamentos	42.650,10	32.931	29/03/2018
5º	873	13/03/2018	1.653.773	C.M Hospitalar S.A (CTL)	Medicamentos	42.650,10	32.932	29/03/2018
5º	874	13/03/2018	1.653.606	C.M Hospitalar S.A (CTL)	Medicamentos	8.367,25	32.923	29/03/2018
5º	875	14/03/2018	17.723	LCR Comercial Campinas Ltda	Material médico e hospitalar	8.680,00	32.921	29/03/2018



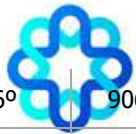
5º	876	15/03/2018	109.043	Expressa Distribuidora de Medicamentos Ltda	Medicamentos	12.012,81	32.911	29/03/2018
5º	877	15/03/2018	16.198.979	Genésio A. Mendes & Cia Ltda	Medicamentos	12.662,44	32.901	29/03/2018
5º	878	15/03/2018	3.547	CPFL	Utilidades públicas	51.906,43	32.701	27/03/2018
5º	879	15/03/2018	875.397	Dupatri Hospitalar Com Imp Ext Ltda	Material médico e hospitalar	3.067,00	32.930	29/03/2018
5º	880	15/03/2018	139.334	Cirúrgica São Jose Ltda	Material médico e hospitalar	4.290,00	32.914	29/03/2018
5º	881	15/03/2018	144.164	Comercial Nacional de Produtos Hospitalares Ltda	Material médico e hospitalar	7.252,52	32.910	29/03/2018
5º	882	15/03/2018	30.794	Polo Cirúrgico Ltda - Me	Material médico e hospitalar	1.765,90	32.912	29/03/2018
5º	883	15/03/2018	812	Camp Espumas Comercio de Artigos para Tapeçaria e Prestação	Material médico e hospitalar	2.096,00	32.913	29/03/2018
5º	884	15/03/2018	192	JBD Produtos Médicos Ltda - EPP	Material médico e hospitalar	2.800,00	32.908	29/03/2018
5º	885	16/03/2018	177.976	Samtronic Indústria e Comercio Ltda	Material médico e hospitalar	25.450,00	32.909	29/03/2018
5º	886	19/03/2018	289.957	Politec Importação e Comercio Ltda	Material médico e hospitalar	9.206,80	32.903	29/03/2018
5º	887	19/03/2018	302.705	Produtos Roche Químicos e Farmacêuticos S/A	Medicamentos	10.855,11	32.904	29/03/2018
5º		19/03/2018	302.705	Produtos Roche Químicos e Farmacêuticos S/A	Medicamentos	10.854,79	32.905	29/03/2018
5º		19/03/2018	302.705	Produtos Roche Químicos e Farmacêuticos S/A	Medicamentos	10.854,79	32.906	29/03/2018
5º	888	19/03/2018	931.466	Cirúrgica Fernandes C.Mat.Cir.Ho.So.Ltda	Material médico e hospitalar	3.250,00	32.902	29/03/2018
5º	889	19/03/2018	155.080	Konimagem Comercial Ltda	Material médico e hospitalar	3.948,00	32.940	29/03/2018
5º	890	20/03/2018	49.678	Max Medical Com. de Prod. Med e Hospitalares Ltda	Material médico e hospitalar	3.024,59	32.907	29/03/2018
5º	891	20/03/2018	1.209.795	Fresenius Medical Care	Material médico e hospitalar	6.207,60	32.939	29/03/2018
6º	892	26/03/2018	303.360	Produtos Roche Químicos e Farmacêuticos S/A	Medicamentos	2.125,67	42.343	23/04/2018
6º		26/03/2018	303.360	Produtos Roche Químicos e Farmacêuticos S/A	Medicamentos	2.125,61	42.344	23/04/2018
6º		26/03/2018	303.360	Produtos Roche Químicos e Farmacêuticos S/A	Medicamentos	2.125,61	42.345	23/04/2018
6º	893	26/03/2018	1.661.316	C.M Hospitalar S.A (CTL)	Medicamentos	2.822,60	42.347	23/04/2018
6º	894	26/03/2018	1.661.223	C.M Hospitalar S.A (CTL)	Medicamentos	3.120,88	42.365	23/04/2018
6º	895	26/03/2018	1.661.318	C.M Hospitalar S.A (CTL)	Medicamentos	9.971,00	42.355	23/04/2018





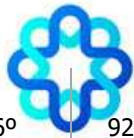
6º		26/03/2018	1.661.318	C.M Hospitalar S.A (CTL)	Medicamentos	9.971,00	42.356	23/04/2018
6º	896	26/03/2018	303.379	Produtos Roche Químicos e Farmacêuticos S/A	Medicamentos	54.891,89	42.342	23/04/2018
6º		26/03/2018	303.379	Produtos Roche Químicos e Farmacêuticos S/A	Medicamentos	54.890,25	42.348	23/04/2018
6º		26/03/2018	303.379	Produtos Roche Químicos e Farmacêuticos S/A	Medicamentos	54.890,25	42.349	23/04/2018
6º	897	26/03/2018	1.661.367	C.M Hospitalar S.A (CTL)	Medicamentos	12.360,00	42.350	23/04/2018
6º	898	26/03/2018	6.049	Biotecnica Com. Produtos Hosp. Ltda. Me.	Material médico e hospitalar	4.809,60	42.325	23/04/2018
6º	899	27/03/2018	319.640	Onco Prod Dist. Prod. Hosp. e Oncologia Ltda	Medicamentos	35.336,48	42.335	23/04/2018
6º		27/03/2018	319.640	Onco Prod Dist. Prod. Hosp. e Oncologia Ltda	Medicamentos	35.336,48	42.336	23/04/2018
6º		27/03/2018	319.640	Onco Prod Dist. Prod. Hosp. e Oncologia Ltda	Medicamentos	35.347,09	42.337	23/04/2018
6º	900	27/03/2018	1.662.211	C.M Hospitalar S.A (CTL)	Medicamentos	1.673,45	42.371	23/04/2018
6º	901	28/03/2018	526.732	C.M Hospitalar S.A (CTL)	Medicamentos	8.730,00	42.338	23/04/2018
6º		28/03/2018	526.732	C.M Hospitalar S.A (CTL)	Medicamentos	8.730,00	42.339	23/04/2018
6º		28/03/2018	526.732	C.M Hospitalar S.A (CTL)	Medicamentos	8.730,00	42.340	23/04/2018
6º		28/03/2018	526.732	C.M Hospitalar S.A (CTL)	Medicamentos	8.730,00	42.341	23/04/2018
6º	902	28/03/2018	1.662.656	C.M Hospitalar S.A (CTL)	Medicamentos	6.180,00	42.346	23/04/2018
6º		28/03/2018	1.662.656	C.M Hospitalar S.A (CTL)	Medicamentos	6.180,00	42.357	23/04/2018
6º		28/03/2018	1.662.656	C.M Hospitalar S.A (CTL)	Medicamentos	6.180,00	42.358	23/04/2018
6º		28/03/2018	1.662.656	C.M Hospitalar S.A (CTL)	Medicamentos	6.180,00	42.359	23/04/2018
6º	903	28/03/2018	1.663.467	C.M Hospitalar S.A (CTL)	Medicamentos	1.673,45	42.372	23/04/2018
6º	904	28/03/2018	1.662.672	C.M Hospitalar S.A (CTL)	Medicamentos	2.340,00	42.367	23/04/2018
6º		28/03/2018	1.662.672	C.M Hospitalar S.A (CTL)	Medicamentos	2.340,00	42.368	23/04/2018
6º		28/03/2018	1.662.672	C.M Hospitalar S.A (CTL)	Medicamentos	2.340,00	42.369	23/04/2018
6º		28/03/2018	1.662.672	C.M Hospitalar S.A (CTL)	Medicamentos	2.340,00	42.370	23/04/2018
6º	905	28/03/2018	1.662.737	C.M Hospitalar S.A (CTL)	Medicamentos	4.950,00	42.360	23/04/2018
6º		28/03/2018	1.662.737	C.M Hospitalar S.A (CTL)	Medicamentos	4.950,00	42.361	23/04/2018
6º		28/03/2018	1.662.737	C.M Hospitalar S.A (CTL)	Medicamentos	4.950,00	42.362	23/04/2018
6º		28/03/2018	1.662.737	C.M Hospitalar S.A (CTL)	Medicamentos	4.950,00	42.363	23/04/2018





6º	906	28/03/2018	1.662.808	C.M Hospitalar S.A (CTL)	Medicamentos	11.000,00	42.351	23/04/2018
6º		28/03/2018	1.662.808	C.M Hospitalar S.A (CTL)	Medicamentos	11.000,00	42.352	23/04/2018
6º		28/03/2018	1.662.808	C.M Hospitalar S.A (CTL)	Medicamentos	11.000,00	42.353	23/04/2018
6º		28/03/2018	1.662.808	C.M Hospitalar S.A (CTL)	Medicamentos	11.000,00	42.354	23/04/2018
6º	907	29/03/2018	101.543	BMR Medical Ltda	Material médico e hospitalar	3.480,00	42.724	27/04/2018
6º	908	02/04/2018	468.690	C.M Hospitalar S.A (CTL)	Material médico e hospitalar	2.846,25	42.326	23/04/2018
6º	909	02/04/2018	5.837	Liga Paranaense de Combate ao Câncer- LPCC	Material médico e hospitalar	3.823,00	42.318	23/04/2018
6º	910	02/04/2018	18.93	Cisabrasile Ltda	Material médico e hospitalar	1.410,00	42.726	27/04/2018
6º	911	02/04/2018	204.221	Novartis Biociências S.A	Material médico e hospitalar	3.131,14	42.727	27/04/2018
6º	912	03/04/2018	53.692	M.P Comercio de Materiais Hospitalares Ltda	Material médico e hospitalar	2.316,00	42.307	23/04/2018
6º		03/04/2018	53.692	M.P Comercio de Materiais Hospitalares Ltda	Material médico e hospitalar	2.316,00	42..308	23/04/2018
6º		03/04/2018	53.692	M.P Comercio de Materiais Hospitalares Ltda	Material médico e hospitalar	2.316,00	42.310	23/04/2018
6º	913	03/04/2018	881.435	Dupatri Hospitalar Com Imp Ext Ltda	Material médico e hospitalar	3.000,00	42.305	23/04/2018
6º	914	03/04/2018	140.413	Cirurgia São Jose LTDA	Material médico e hospitalar	3.445,00	42.304	23/04/2018
6º	915	03/04/2018	182.226	Farmarin Indústria e Comercio LTDA	Material médico e hospitalar	3.480,00	42.303	23/04/2018
6º	916	03/04/2018	200.510	Cremer S.A	Material médico e hospitalar	9.409,10	42.301	23/04/2018
6º	917	03/04/2018	53.666	M.P Comercio de Materiais Hospitalares Ltda	Material médico e hospitalar	7.993,50	42.306	23/04/2018
6º		03/04/2018	53.666	M.P Comercio de Materiais Hospitalares Ltda	Material médico e hospitalar	7.993,50	42.309	23/04/2018
6º		03/04/2018	53.666	M.P Comercio de Materiais Hospitalares Ltda	Material médico e hospitalar	7.993,50	42.311	23/04/2018
6º	918	03/04/2018	19.852	Ge Healthcare do Brasil Com e Serv p/ Equip. Med Hospit Ltda	Material médico e hospitalar	1.580,00	42.728	27/04/2018
6º		03/04/2018	19.852	Ge Healthcare do Brasil Com e Serv p/ Equip. Med Hospit Ltda	Material médico e hospitalar	1.580,00	42.729	27/04/2018
6º		03/04/2018	19.852	Ge Healthcare do Brasil Com e Serv p/ Equip. Med Hospit Ltda	Material médico e hospitalar	1.580,00	42.730	27/04/2018
6º		03/04/2018	19.852	Ge Healthcare do Brasil Com e Serv p/ Equip. Med Hospit Ltda	Material médico e hospitalar	1.580,00	42.731	27/04/2018
6º	919	03/04/2018	212	JBD Produtos Médicos Ltda - EPP	Material médico e hospitalar	2.800,00	42.733	27/04/2018





6º	920	03/04/2018	373.261	Biomedical Produtos Científicos Médicos e Hospitalares S/A	Material médico e hospitalar	3.553,50	42.734	27/04/2018
6º	921	04/04/2018	17.801	LCR - Comercial Campinas Ltda	Material médico e hospitalar	5.400,00	42.319	23/04/2018
6º	922	04/04/2018	46.337	MB Têxtil Ltda	Material médico e hospitalar	10.158,00	43.025	30/04/2018
6º	923	04/04/2018	101.677	BMR Medical Ltda	Material médico e hospitalar	3.610,00	42.737	27/04/2018
6º	924	04/04/2018	47.665	Novamed Produtos Farmacêuticos Ltda	Medicamentos	59.600,00	42.333	23/04/2018
6º	925	04/04/2018	46.338	MB Têxtil Ltda	Material médico e hospitalar	15.787,20	42.324	23/04/2018
6º	926	04/04/2018	100.292	Ecomed Comercio de Produtos Médicos Ltda	Material médico e hospitalar	1.749,60	42.738	27/04/2018
6º	927	05/04/2018	1.667.798	C.M Hospitalar S.A (CTL)	Medicamentos	43.541,52	42.332	23/04/2018
6º	928	05/04/2018	1.617	Bioenergia Barra Ltda	Utilidades públicas	78.814,68	40.901	09/04/2018
6º	929	05/04/2018	93.109	Biomedical Produtos Científicos Médicos e Hospitalares S/A	Material médico e hospitalar	1.189,62	43.020	30/04/2018
6º		05/04/2018	93.109	Biomedical Produtos Científicos Médicos e Hospitalares S/A	Material médico e hospitalar	1.189,61	43.022	30/04/2018
6º	930	05/04/2018	145.501	Nacional Comercial Hospitalar Ltda	Material médico e hospitalar	3.561,84	42.314	23/04/2018
6º	931	05/04/2018	937.966	Cirúrgica Fernandes C. Mat. Cir. Ho. So. Ltda	Material médico e hospitalar	3.700,00	42.313	23/04/2018
6º	932	05/04/2018	169.278	Johnson&Johnson Br Ind.Com.Prod.Saud e Ltda	Material médico e hospitalar	3.858,97	42.321	23/04/2018
6º	933	05/04/2018	169.287	Johnson&Johnson Br Ind.Com.Prod.Saúd e Ltda	Material médico e hospitalar	5.841,72	42.322	23/04/2018
6º	934	05/04/2018	93.103	Biomedical Produtos Científicos Médicos e Hospitalares S/A	Material médico e hospitalar	2.082,00	43.015	30/04/2018
6º		05/04/2018	93.103	Biomedical Produtos Científicos Médicos e Hospitalares S/A	Material médico e hospitalar	2.082,00	43.016	30/04/2018
6º	935	05/04/2018	12.141.86	Fresenius Medical Care	Material médico e hospitalar	12.169,92	42.302	23/04/2018
6º	936	05/04/2018	08.22	Camp Espumas Comercio de Artigos para Tapeçaria e Prestação	Material médico e hospitalar	2.096,00	42.732	27/04/2018
6º	937	06/04/2018	938.415	Cirúrgica Fernandes C.Mat.Cir.Ho.So.Ltd a	Material médico e hospitalar	5.792,87	42.320	23/04/2018
6º	938	06/04/2018	938.500	Cirúrgica Fernandes	Material médico e hospitalar	8.830,35	42.316	23/04/2018

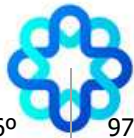


				C.Mat.Cir.Ho.So.Ltd a				
6º		06/04/2018	938.500	Cirúrgica Fernandes C.Mat.Cir.Ho.So.Ltd a	Material médico e hospitalar	8.830,35	42.317	23/04/2018
6º	939	06/04/2018	11.83	Multicare Medical Com Dist Part Exp e Imp Ltda	Material médico e hospitalar	1.919,50	43.017	30/04/2018
6º	940	06/04/2018	32.52	RL Comercio de Produtos Hospitalares Ltda	Material médico e hospitalar	5.055,00	43.007	30/04/2018
6º	941	06/04/2018	148.227	Medcorp Hospitalar Ltda	Material médico e hospitalar	2.385,00	42.735	27/04/2018
6º	942	06/04/2018	155.449	Supermed Com. e Imp. de Prod. Med. e Hospit. Ltda	Material médico e hospitalar	3.287,91	42.736	27/04/2018
6º	943	09/04/2018	12.096	Sandra Cristiane Godoy Rueda - Me - Saed Med	Material médico e hospitalar	2.960,00	43.009	30/04/2018
6º	944	09/04/2018	291.620	Polítec Importação e Comercio Ltda	Material médico e hospitalar	7.648,50	42.315	23/04/2018
6º	945	09/04/2018	530.722	C.M Hospitalar S.A (CTL)	Material médico e hospitalar	11.873,42	42.312	23/04/2018
6º	946	09/04/2018	50.157	Max Medical Com. De Prod. Med. E Hospitalares Ltda	Material médico e hospitalar	5.359,85	43.006	30/04/2018
6º	947	10/04/2018	172.101	Johnson&Johnson Br Ind.Com.Prod.Saúd e Ltda	Material médico e hospitalar	130,32	42.330	23/04/2018
6º	948	10/04/2018	1.184	Brasmed Comércio e Serviços Eireli - Epp	Material médico e hospitalar	5.849,50	42.725	27/04/2018
6º	949	10/04/2018	920.896	Fresenius Medical Care	Material médico e hospitalar	2.250,00	43.012	30/04/2018
6º	950	10/04/2018	1.185	Brasmed Comércio e Serviços Eireli - Epp	Material médico e hospitalar	2.356,00	43.011	30/04/2018
6º	951	11/04/2018	1.671.291	C.M Hospitalar S.A (CTL)	Medicamentos	3.487,80	42.364	23/04/2018
6º	952	11/04/2018	283.905	Smith & Nephew Comercio de Produtos Médicos Ltda	Material médico e hospitalar	4.780,80	43.003	30/04/2018
6º	953	11/04/2018	01.78	Maria Cristina de Arruda & Cia Ltda Me	Material médico e hospitalar	6.107,50	43.002	30/04/2018
6º	954	12/04/2018	32.65	RL Comércio de Produtos Hospitalares Ltda	Material médico e hospitalar	1.260,00	43.019	30/04/2018
6º	955	12/04/2018	08.27	Camp Espumas Comercio de Artigos para Tapeçaria e Prestação	Material médico e hospitalar	1.572,00	43.013	30/04/2018
6º	956	13/04/2018	1.672.918	C.M Hospitalar S.A (CTL)	Medicamentos	2.966,00	42.366	23/04/2018
6º	957	13/04/2018	1.672.937	C.M Hospitalar S.A (CTL)	Medicamentos	72.569,20	42.334	23/04/2018
6º	958	13/04/2018	19.532	Rio Gb Papeis Ltda Epp	Material médico e hospitalar	2.353,00	42.331	23/04/2018



6º	959	14/04/2018	3.603	F. Vergili Produtos Médicos Ltda - EPP	Material médico e hospitalar	3.700,00	43.008	30/04/2018
6º	960	16/04/2018	17.860	LCR - Comercial Campinas Ltda	Material médico e hospitalar	5.400,00	43.005	30/04/2018
6º	961	16/04/2018	217.090	Laboratórios B.Braun S.A	Material médico e hospitalar	1.340,28	42.709	27/04/2018
6º	962	17/04/2018	20.41	Cisabrasile Ltda	Material médico e hospitalar	1.410,00	42.707	27/04/2018
6º	963	17/04/2018	1.197	Multicare Medical Com Dist Part Exp e Imp Ltda	Material médico e hospitalar	2.380,00	42.705	27/04/2018
6º	964	18/04/2018	64.975	Sispack Medical Ltda	Material médico e hospitalar	2.270,00	42.323	23/04/2018
6º	965	18/04/2018	141.478	Cirurgia São Jose LTDA	Material médico e hospitalar	2.303,06	42.329	23/04/2018
6º	966	18/04/2018	157.028	Konimagem Comercial Ltda	Material médico e hospitalar	1.862,00	42.717	27/04/2018
6º	967	18/04/2018	5.430	CPFL	Utilidades públicas	66.769,82	42.701	27/04/2018
6º	968	18/04/2018	20.150	Ge Healthcare do Brasil Com e Serv p/ Equip. Med Hospit Ltda	Material médico e hospitalar	650,00	43.001	30/04/2018
6º		18/04/2018	20.150	Ge Healthcare do Brasil Com e Serv p/ Equip. Med Hospit Ltda	Material médico e hospitalar	650,00	42.714	27/04/2018
6º		18/04/2018	20.150	Ge Healthcare do Brasil Com e Serv p/ Equip. Med Hospit Ltda	Material médico e hospitalar	650,00	42.715	27/04/2018
6º		18/04/2018	20.150	Ge Healthcare do Brasil Com e Serv p/ Equip. Med Hospit Ltda	Material médico e hospitalar	650,00	42.716	27/04/2018
6º	969	18/04/2018	54.090	M.P Comercio de Materiais Hospitalares Ltda	Material médico e hospitalar	216,66	42.711	27/04/2018
6º		18/04/2018	54.090	M.P Comercio de Materiais Hospitalares Ltda	Material médico e hospitalar	216,67	42.712	27/04/2018
6º		18/04/2018	54.090	M.P Comercio de Materiais Hospitalares Ltda	Material médico e hospitalar	216,67	42.713	27/04/2018
6º	970	18/04/2018	54.079	M.P Comercio de Materiais Hospitalares Ltda	Material médico e hospitalar	4.286,50	42.719	27/04/2018
6º		18/04/2018	54.079	M.P Comercio de Materiais Hospitalares Ltda	Material médico e hospitalar	4.286,50	42.720	27/04/2018
6º		18/04/2018	54.079	M.P Comercio de Materiais Hospitalares Ltda	Material médico e hospitalar	4.286,50	42.721	27/04/2018
6º	971	19/04/2018	535.005	C.M Hospitalar S.A (CTL)	Material médico e hospitalar	1.310,40	42.328	23/04/2018
6º	972	19/04/2018	32.83	RL Comercio de Produtos Hospitalares Ltda	Material médico e hospitalar	816,00	42.327	23/04/2018
6º	973	19/04/2018	1.218.963	Fresenius Medical Care	Material médico e hospitalar	1.832,64	42.708	27/04/2018
6º	974	19/04/2018	31.290	Polo Cirúrgico Ltda-Me	Material médico e hospitalar	2.279,31	42.722	27/04/2018





6º	975	19/04/2018	178.444	Johnson&Johnson Br Ind.Com.Prod.Saúd e Ltda	Material médico e hospitalar	2.368,10	42.703	27/04/2018
6º	976	19/04/2018	1.676.274	C.M Hospitalar S.A (CTL)	Material médico e hospitalar	15.000,00	42.704	27/04/2018
6º	977	19/04/2018	178.234	Johnson&Johnson Br Ind.Com.Prod.Saúd e Ltda	Material médico e hospitalar	1.060,74	42.702	27/04/2018
6º	978	19/04/2018	197.85.87	Cristalia Prod. Quim. Farmacêuticos Ltda	Material médico e hospitalar	2.822,40	43.010	30/04/2018
6º	979	19/04/2018	146.543	Comercial Nacional de Produtos Hospitalares Ltda	Material médico e hospitalar	2.200,96	43.014	30/04/2018
6º	980	19/04/2018	285.544	Smith & Nephew Comercio de Produtos Médicos Ltda	Material médico e hospitalar	803,88	42.739	27/04/2018
6º	981	19/04/2018	08.32	Camp Espumas Comercio de Artigos para Tapeçaria e Prestação	Material médico e hospitalar	1.572,00	42.706	27/04/2018
6º	982	20/04/2018	202.981	Cremer S.A	Material médico e hospitalar	800,70	43.021	30/04/2018
6º	983	20/04/2018	1.191	Brasmed Comercio e Serviços Eireli - Epp	Material médico e hospitalar	1.129,00	43.004	30/04/2018
6º	984	20/04/2018	568.443	Macromed C.M.Med.Hosp.Ltda 1	Material médico e hospitalar	1.454,07	43.018	30/04/2018
6º	985	20/04/2018	161.652	Supermed Com. e Imp. de Prod. Med. e Hospit. Ltda	Material médico e hospitalar	765,66	42.718	27/04/2018
6º	986	20/04/2018	104.466	H Strattner & Cia Ltda	Material médico e hospitalar	1.186,00	42.723	27/04/2018
6º	987	20/04/2018	1.004.548	Comercial Cirúrgica Rioclarense Ltda	Material médico e hospitalar	473,69	42.710	27/04/2018
6º	988	23/04/2018	180.757	Johnson&Johnson Br Ind.Com.Prod.Saúd e Ltda	Material médico e hospitalar	1.324,20	43.023	30/04/2018
6º	989	23/04/2018	68.983	Vision Line Imp e Com de Mat e Equip Médicos Ltda	Material médico e hospitalar	924,00	43.024	30/04/2018
6º	990	20/04/2018	943.902	Cirúrgica Fernandes C. Mat. Cir. Ho. So. Ltda	Medicamentos	9.599,60	52.101	21/05/2018
6º	991	25/04/2018	877	Joao Antonio Ramalho ME	Material médico e hospitalar	200,00	666.823.000.001.188	30/04/2018
6º	992	30/04/2018	48.020	Novamed Produtos Farmacêuticos Ltda.	Medicamentos	34.008,00	52809	28/05/2018
6º	993	30/04/2018	1.682.859	C.M Hospitalar S.A (CTL)	Material médico e hospitalar	12.500,00	52808	28/05/2018
6º	994	30/04/2018	102.570	BMR Medical Ltda	Material médico e hospitalar	3.514,80	52810	28/05/2018
6º	995	02/05/2018	305.940	Produtos Roche Químicos e Farmacêuticos	Medicamentos	2.901,19	52806	28/05/2018





6º		02/05/2018	305.940	Produtos Roche Químicos e Farmacêuticos	Medicamentos	2.901,11	52821	28/05/2018
6º		02/05/2018	305.940	Produtos Roche Químicos e Farmacêuticos	Medicamentos	2.901,11	52822	28/05/2018
6º	996	02/05/2018	54.505	M.P. Comercio de Materiais Hospitalares	Material médico e hospitalar	10.378,16	52802	28/05/2018
6º		02/05/2018	54.505	M.P. Comercio de Materiais Hospitalares	Material médico e hospitalar	10.378,17	52812	28/05/2018
6º		02/05/2018	54.505	M.P. Comercio de Materiais Hospitalares	Material médico e hospitalar	10.378,17	52814	28/05/2018
6º	997	02/05/2018	3.630	F. Vergili Produtos Médicos Ltda.	Material médico e hospitalar	4.330,00	52804	28/05/2018
6º	998	02/05/2018	20.348	Ge Healthcare do Brasil Com e Serv p/ Equip. Med Hospit Ltda	Material médico e hospitalar	3.716,30	52805	28/05/2018
6º		02/05/2018	20.348	Ge Healthcare do Brasil Com e Serv p/ Equip. Med Hospit Ltda	Material médico e hospitalar	3.716,30	52844	28/05/2018
6º		02/05/2018	20.348	Ge Healthcare do Brasil Com e Serv p/ Equip. Med Hospit Ltda	Material médico e hospitalar	3.717,40	52845	28/05/2018
6º	999	03/05/2018	1.222.371	Fresenius Medical Care	Material médico e hospitalar	22.850,88	52801	28/05/2018
6º	1000	03/05/2018	157.961	Konimagem Comercial Ltda.	Material médico e hospitalar	5.586,00	52807	28/05/2018
6º	1001	03/05/2018	184.461	Farmarin Indústria e Comercio	Material médico e hospitalar	5.220,00	52817	28/05/2018
6º	1002	03/05/2018	1.989.997	Cristalia Prod. Quim. Farmacêuticos Ltda.	Material médico e hospitalar	3.429,60	52811	28/05/2018
6º		03/05/2018	1.989.997	Cristalia Prod. Quim. Farmacêuticos Ltda.	Material médico e hospitalar	3.429,60	52843	28/05/2018
6º	1003	04/05/2018	3.313	RL Comercio de Produtos Hospitalares	Material médico e hospitalar	9.765,20	52813	28/05/2018
6º	1004	04/05/2018	50.749	Max Medical Com. De Prod. E Med. E Hospitalares	Material médico e hospitalar	7.618,90	52803	28/05/2018
6º	1005	04/05/2018	892.597	Dupatri Hospitalar Com. Imp. Ext Ltda.	Material médico e hospitalar	5.600,00	52848	28/05/2018
6º	1006	04/05/2018	31.510	Polo Cirúrgico LTDA. ME	Material médico e hospitalar	5.376,17	52847	28/05/2018
6º	1007	04/05/2018	892.626	Dupatri Hospitalar Com. Imp. Ext Ltda.	Material médico e hospitalar	4.667,90	52846	28/05/2018
6º	1008	07/05/2018	1.648	Bioenergia Barra Ltda	Utilidades públicas	65.892,12	50901	09/05/2018
6º	1009	07/05/2018	306.272	Produtos Roche Químicos e Farmacêuticos	Medicamentos	17.995,90	52818	28/05/2018





6º		07/05/2018	306.272	Produtos Roche Químicos e Farmacêuticos	Medicamentos	17.995,36	52823	28/05/2018
6º		07/05/2018	306.272	Produtos Roche Químicos e Farmacêuticos	Medicamentos	17.995,37	52827	28/05/2018
6º	1010	07/05/2018	306.330	Produtos Roche Químicos e Farmacêuticos	Medicamentos	1.450,55	52824	28/05/2018
6º		07/05/2018	306.330	Produtos Roche Químicos e Farmacêuticos	Medicamentos	1.450,59	52825	28/05/2018
6º		07/05/2018	306.330	Produtos Roche Químicos e Farmacêuticos	Medicamentos	1.450,54	52836	28/05/2018
6º	1011	07/05/2018	1.686.637	C.M Hospitalar S.A (CTL)	Medicamentos	13.440,00	52815	28/05/2018
6º	1012	07/05/2018	541.418	C.M Hospitalar S.A (CTL)	Material médico e hospitalar	6.754,75	52816	28/05/2018
6º	1013	07/05/2018	293.734	Politec Importação e Comercio LTDA	Material médico e hospitalar	6.600,00	52819	28/05/2018
6º	1014	07/05/2018	949.671	Cirúrgica Fernandes C.Mat.Cir.Ho.So.Ltd a	Material médico e hospitalar	1.512,00	52820	28/05/2018
6º	1015	08/05/2018	6.206	Biotecnica Com. Produtos hospitalares. Ltda. Me.	Material médico e hospitalar	14.723,42	52850	28/05/2018
6º	1016	10/05/2018	1.688.631	C.M Hospitalar S.A (CTL)	Medicamentos	2.285,00	52840	28/05/2018
6º	1017	10/05/2018	1.688.632	C.M Hospitalar S.A (CTL)	Medicamentos	1.187,22	52841	28/05/2018
6º	1018	10/05/2018	845	Camp Espumas Comercio de Artigos para Tapeçaria e Prestação	Material médico e hospitalar	1.572,00	52849	28/05/2018
6º	1019	14/05/2018	306.953	Produtos Roche Químicos e Farmacêuticos	Medicamentos	51.200,28	52828	28/05/2018
6º		14/05/2018	306.953	Produtos Roche Químicos e Farmacêuticos	Medicamentos	51.198,74	52830	28/05/2018
6º		14/05/2018	306.953	Produtos Roche Químicos e Farmacêuticos	Medicamentos	51.198,75	52833	28/05/2018
6º	1020	14/05/2018	307.013	Produtos Roche Químicos e Farmacêuticos	Medicamentos	1.934,14	52829	28/05/2018
6º		14/05/2018	307.013	Produtos Roche Químicos e Farmacêuticos	Medicamentos	1.934,08	52831	28/05/2018
6º		14/05/2018	307.013	Produtos Roche Químicos e Farmacêuticos	Medicamentos	1.934,07	52832	28/05/2018
6º	1021	15/05/2018	1.691.082	C.M Hospitalar S.A (CTL)	Medicamentos	1.346,01	52842	28/05/2018
6º	1022	15/05/2018	6.621	CPFL	Utilidades públicas	57.038,08	52501	27/05/2018
6º	1023	18/05/2018	307.484	Produtos Roche Químicos e Farmacêuticos	Medicamentos	1.450,54	52826	28/05/2018



6º		18/05/2018	307.484	Produtos Roche Químicos e Farmacêuticos	Medicamentos	1.450,59	52834	28/05/2018
6º		18/05/2018	307.484	Produtos Roche Químicos e Farmacêuticos	Medicamentos	1.450,55	52835	28/05/2018
6º	1024	21/05/2018	307.523	Produtos Roche Químicos e Farmacêuticos	Medicamentos	11.276,54	52837	28/05/2018
6º		21/05/2018	307.523	Produtos Roche Químicos e Farmacêuticos	Medicamentos	11.276,20	52838	28/05/2018
6º		21/05/2018	307.523	Produtos Roche Químicos e Farmacêuticos	Medicamentos	11.276,20	52839	28/05/2018
6º	1025	30/05/2018	48.357	Novamed Produtos Farmacêuticos Ltda	Medicamentos	3.240,00	62819	28/06/2018
6º	1026	01/06/2018	552.830	CM Hospitalar S.A (RPO)	Material médico e hospitalar	12.280,43	62830	28/06/2018
6º	1027	04/06/2018	308.191	Produtos Roche Químicos e Farmacêuticos S/A	Medicamentos	14.764,71	62801	28/06/2018
6º		04/06/2018	308.191	Produtos Roche Químicos e Farmacêuticos S/A	Medicamentos	14.764,27	62806	28/06/2018
6º		04/06/2018	308.191	Produtos Roche Químicos e Farmacêuticos S/A	Medicamentos	14.764,26	62809	28/06/2018
6º	1028	04/06/2018	308.192	Produtos Roche Químicos e Farmacêuticos S/A	Medicamentos	6.210,59	62802	28/06/2018
6º		04/06/2018	308.192	Produtos Roche Químicos e Farmacêuticos S/A	Medicamentos	6.210,40	62805	28/06/2018
6º		04/06/2018	308.192	Produtos Roche Químicos e Farmacêuticos S/A	Medicamentos	6.210,41	62808	28/06/2018
6º	1029	04/06/2018	308.193	Produtos Roche Químicos e Farmacêuticos S/A	Medicamentos	5.794,88	62803	28/06/2018
6º		04/06/2018	308.193	Produtos Roche Químicos e Farmacêuticos S/A	Medicamentos	5.794,71	62804	28/06/2018
6º		04/06/2018	308.193	Produtos Roche Químicos e Farmacêuticos S/A	Medicamentos	5.794,71	62807	28/06/2018
6º	1030	05/06/2018	55.420	MP Comércio de Materiais Hospitalares	Material médico e hospitalar	8.139,34	62825	28/06/2018
6º		05/06/2018	55.420	MP Comércio de Materiais Hospitalares	Material médico e hospitalar	8.139,33	62826	28/06/2018
6º		05/06/2018	55.420	MP Comercio de Materiais Hospitalares	Material médico e hospitalar	8.139,33	62827	28/06/2018
6º	1031	05/06/2018	1.232.166	Fresenius Medical Care	Medicamentos	15.534,60	62821	28/06/2018
6º	1032	06/06/2018	1.728	Bioenergia Barra Ltda	Utilidades públicas	58.353,54	60801	08/06/2018
6º	1033	07/06/2018	123.307	Fresenius Medical Care	Material médico e hospitalar	23.388,72	62832	28/06/2018
6º	1034	07/06/2018	33.384	RL Comercio de Produtos	Material médico e hospitalar	8.423,00	62834	28/06/2018



				Hospitales Ltda				
6º	1035	08/06/2018	962.002	Cirúrgica Fernandes C.Mat.Cir.Ho.So.Ltda	Material médico e hospitalar	20.713,15	62828	28/06/2018
6º	1036	11/06/2018	48.457	Novamed Produtos Farmacêuticos Ltda	Medicamentos	21.240,00	62820	28/06/2018
6º	1037	11/06/2018	309.155	Produtos Roche Químicos e Farmacêuticos S/A	Medicamentos	8.971,93	62810	28/06/2018
6º		11/06/2018	309.155	Produtos Roche Químicos e Farmacêuticos S/A	Medicamentos	8.971,66	62811	28/06/2018
6º		11/06/2018	309.155	Produtos Roche Químicos e Farmacêuticos S/A	Medicamentos	8.971,67	62812	28/06/2018
6º	1038	11/06/2018	1.234.222	Fresenius Medical Care	Medicamentos	3.441,00	62822	28/06/2018
6º	1039	12/06/2018	6.327	Biotecnica Com. Produtos Hosp. Ltda ME.	Material médico e hospitalar	18.508,44	62833	28/06/2018
6º	1040	12/06/2018	1.234.690	Fresenius Medical Care	Medicamentos	2.924,40	62823	28/06/2018
6º	1041	15/06/2018	7.747	CPFL	Utilidades públicas	51.280,15	62701	27/06/2018
6º	1042	16/06/2018	1.028.945	Comercial Cirúrgica Rioclarense Ltda	Material médico e hospitalar	9.028,85	62836	28/06/2018
6º	1043	18/06/2018	210.663	Cremer AS	Material médico e hospitalar	4.978,10	62835	28/06/2018
6º	1044	18/06/2018	1.710.502	CM Hospitalar S.A (CTL)	Material médico e hospitalar	1.290,80	62837	28/06/2018
6º	1045	18/06/2018	309.811	Produtos Roche Químicos e Farmacêuticos S/A	Medicamentos	20.158,76	62814	28/06/2018
6º		18/06/2018	309.811	Produtos Roche Químicos e Farmacêuticos S/A	Medicamentos	20.158,16	62816	28/06/2018
6º		18/06/2018	309.811	Produtos Roche Químicos e Farmacêuticos S/A	Medicamentos	20.158,15	62818	28/06/2018
6º	1046	18/06/2018	309.869	Produtos Roche Químicos e Farmacêuticos S/A	Medicamentos	4.351,78	62813	28/06/2018
6º		18/06/2018	309.869	Produtos Roche Químicos e Farmacêuticos S/A	Medicamentos	4.351,65	62815	28/06/2018
6º		18/06/2018	309.869	Produtos Roche Químicos e Farmacêuticos S/A	Medicamentos	4.351,66	62817	28/06/2018
6º	1047	19/06/2018	1.236.802	Fresenius Medical Care	Medicamentos	3.899,40	62824	28/06/2018
6º	1048	20/06/2018	216.914	Johnson & Johnson BR Ind. Com. Prod. Saúde Ltda	Material médico e hospitalar	25.145,64	62831	28/06/2018
6º	1049	21/06/2018	966.719	Cirurgica Fernandes C.Mat.Cir.Ho.So.Ltda	Material médico e hospitalar	19.053,11	62829	28/06/2018
7º	1050	29/06/2018	335.976	Onco Prod Dist. Prod. Hosp. e Oncol. Ltda	Medicamentos	19.911,60	72.705	27/07/2018



7º	1051	02/07/2018	145.492	Onco Prod Dist. Prod. Hosp. e Oncol. Ltda	Medicamentos	12.958,82	72.706	27/07/2018
7º		02/07/2018	145.492	Onco Prod Dist. Prod. Hosp. e Oncol. Ltda	Medicamentos	12.958,82	72.710	27/07/2018
7º	1052	03/07/2018	1.719.293	C M Hospitalar S.A	Medicamentos	50.798,44	72.101	27/07/2018
7º	1053	03/07/2018	310.973	Produtos Roche Químicos e Farmacêuticos S/A	Medicamentos	967,06	72.718	27/07/2018
7º		03/07/2018	310.973	Produtos Roche Químicos e Farmacêuticos S/A	Medicamentos	967,03	72.720	27/07/2018
7º		03/07/2018	310.973	Produtos Roche Químicos e Farmacêuticos S/A	Medicamentos	967,03	72.722	27/07/2018
7º	1054	03/07/2018	310.948	Produtos Roche Químicos e Farmacêuticos S/A	Medicamentos	6.210,59	72.719	27/07/2018
7º		03/07/2018	310.948	Produtos Roche Químicos e Farmacêuticos S/A	Medicamentos	6.210,40	72.721	27/07/2018
7º		03/07/2018	310.948	Produtos Roche Químicos e Farmacêuticos S/A	Medicamentos	6.210,41	72.723	27/07/2018
7º	1055	03/07/2018	56.358	M.P Comercio de Materiais Hospitalares Ltda	Material médico e hospitalar	8.705,90	72.729	27/07/2018
7º		03/07/2018	56.358	M.P Comercio de Materiais Hospitalares Ltda	Material médico e hospitalar	8.705,90	72.734	27/07/2018
7º		03/07/2018	56.358	M.P Comercio de Materiais Hospitalares Ltda	Material médico e hospitalar	8.705,90	72.735	27/07/2018
7º	1056	03/07/2018	104.768	BMR Medical Ltda	Material médico e hospitalar	7.434,40	72.730	27/07/2018
7º	1057	03/07/2018	44.393	Allmed Pronefro Brasil Ltda	Material médico e hospitalar	3.452,50	72.731	27/07/2018
7º	1058	03/07/2018	96.630	Biomedical Equip e Prod Medico-Cirúrgicos Ltda	Material médico e hospitalar	2.905,05	72.732	27/07/2018
7º		03/07/2018	96.630	Biomedical Equip e Prod Medico-Cirúrgicos Ltda	Material médico e hospitalar	2.905,06	72.733	27/07/2018
7º	1059	03/07/2018	108.461	H Strattner & Cia Ltda	Material médico e hospitalar	1.779,00	72.758	27/07/2018
7º	1060	04/07/2018	3.737	F. Vergili Produtos Médicos Ltda - EPP	Material médico e hospitalar	7.290,00	72.749	27/07/2018
7º	1061	04/07/2018	161.665	Konimagem Comercial Ltda	Material médico e hospitalar	5.586,00	72.739	27/07/2018
7º	1062	04/07/2018	2.766	CisaBrasile Ltda	Material médico e hospitalar	2.820,00	72.737	27/07/2018
7º	1063	04/07/2018	146.368	Cirúrgica São José Ltda	Material médico e hospitalar	3.852,00	72.736	27/07/2018
7º	1064	05/07/2018	1.806	Bioenergia Barra Ltda	Utilidades públicas	58.353,54	71.001	10/07/2018
7º	1065	05/07/2018	972.319	Cirúrgica Fernandes C. Mat. Cir. Ho. So. Ltda	Material médico e hospitalar	19.041,05	72.728	27/07/2018
7º	1066	05/07/2018	3.435	RL Comercio de Produtos Hospitalares Ltda	Material médico e hospitalar	12.697,80	72.751	27/07/2018



7º	1067	05/07/2018	228.633	Johnson & Johnson BR Ind. Com. Prod. Saúde Ltda	Material médico e hospitalar	9.120,96	72.727	27/07/2018
7º	1068	05/07/2018	56.480	M.P Comercio de Materiais Hospitalares Ltda	Material médico e hospitalar	1.240,00	72.742	27/07/2018
7º		05/07/2018	56.480	M.P Comercio de Materiais Hospitalares Ltda	Material médico e hospitalar	1.240,00	72.743	27/07/2018
7º		05/07/2018	56.480	M.P Comercio de Materiais Hospitalares Ltda	Material médico e hospitalar	1.240,00	72.744	27/07/2018
7º	1069	06/07/2018	48.733	Novamed Produtos Farmacêuticos Ltda	Medicamentos	10.120,20	72.703	27/07/2018
7º	1070	06/07/2018	1.242.381	Fresenius Medical Care	Medicamentos	3.441,00	72.755	27/07/2018
7º	1071	06/07/2018	1.242.401	Fresenius Medical Care	Material médico e hospitalar	10.595,04	72.740	27/07/2018
7º	1072	06/07/2018	298.438	Politec Importação e Comercio Ltda	Material médico e hospitalar	9.441,70	72.747	27/07/2018
7º	1073	06/07/2018	2.053.131	Cristalia Prod Quim Farmacêuticos Ltda	Material médico e hospitalar	4.665,60	72.738	27/07/2018
7º		06/07/2018	2.053.131	Cristalia Prod Quim Farmacêuticos Ltda	Material médico e hospitalar	4.665,60	72.741	27/07/2018
7º	1074	06/07/2018	914.050	Dupatri Hospitalar Com Imp Ext Ltda	Material médico e hospitalar	3.578,60	72.746	27/07/2018
7º	1075	06/07/2018	161.835	Konimagem Comercial Ltda	Material médico e hospitalar	3.569,64	72.745	27/07/2018
7º		06/07/2018	161.835	Konimagem Comercial Ltda	Material médico e hospitalar	3.569,64	72.748	27/07/2018
7º		06/07/2018	161.835	Konimagem Comercial Ltda	Material médico e hospitalar	3.570,72	72.750	27/07/2018
7º	1076	09/07/2018	311.439	Produtos Roche Químicos e Farmacêuticos S/A	Medicamentos	2.901,19	72.724	27/07/2018
7º		09/07/2018	311.439	Produtos Roche Químicos e Farmacêuticos S/A	Medicamentos	2.901,11	72.725	27/07/2018
7º		09/07/2018	311.439	Produtos Roche Químicos e Farmacêuticos S/A	Medicamentos	2.901,11	72.726	27/07/2018
7º	1077	10/07/2018	1.243.223	Fresenius Medical Care	Medicamentos	3.119,40	72.754	27/07/2018
7º	1078	10/07/2018	568.929	C M Hospitalar S.A	Material médico e hospitalar	9.175,88	72.753	27/07/2018
7º	1079	10/07/2018	106.249	Ecomed Com de Prod Médicos Ltda	Material médico e hospitalar	1.804,80	72.756	27/07/2018
7º	1080	10/07/2018	973.529	Cirúrgica Fernandes C. Mat. Cir. Ho. So. Ltda	Material médico e hospitalar	1.035,20	72.752	27/07/2018
7º	1081	11/07/2018	231.488	Johnson & Johnson BR Ind. Com. Prod. Saúde Ltda	Material médico e hospitalar	2.066,40	72.757	27/07/2018
7º	1082	13/07/2018	975.091	Cirurgica Fernandes C. Mat. Cir. Ho. So. Ltda	Material médico e hospitalar	594,00	72.759	27/07/2018
7º	1083	16/07/2018	48.798	Novamed Produtos Farmacêuticos Ltda	Medicamentos	31.920,00	72.704	27/07/2018
7º	1084	16/07/2018	149.925	Onco Prod Dist. Prod. Hosp. e Oncol. Ltda	Medicamentos	25.917,64	72.709	27/07/2018





7º		16/07/2018	149.925	Onco Prod Dist. Prod. Hosp. e Oncol. Ltda	Medicamentos	25.917,64	72.711	27/07/2018
7º	1085	16/07/2018	338.745	Onco Prod Dist. Prod. Hosp. e Oncol. Ltda	Medicamentos	20.572,20	72.708	27/07/2018
7º	1086	16/07/2018	338.667	Onco Prod Dist. Prod. Hosp. e Oncol. Ltda	Medicamentos	19.526,40	72.707	27/07/2018
7º	1087	16/07/2018	312.122	Produtos Roche Químicos e Farmacêuticos S/A	Medicamentos	2.901,19	72.712	27/07/2018
7º		16/07/2018	312.122	Produtos Roche Químicos e Farmacêuticos S/A	Medicamentos	2.901,11	72.714	27/07/2018
7º		16/07/2018	312.122	Produtos Roche Químicos e Farmacêuticos S/A	Medicamentos	2.901,11	72.716	27/07/2018
7º	1088	16/07/2018	312.063	Produtos Roche Químicos e Farmacêuticos S/A	Medicamentos	11.720,82	72.713	27/07/2018
7º		16/07/2018	312.063	Produtos Roche Químicos e Farmacêuticos S/A	Medicamentos	11.720,47	72.715	27/07/2018
7º		16/07/2018	312.063	Produtos Roche Químicos e Farmacêuticos S/A	Medicamentos	11.720,48	72.717	27/07/2018
7º	1089	16/07/2018	9.204	CPFL	Utilidades públicas	47.612,51	72.601	26/07/2018
7º	1090	17/07/2018	1.727.347	C M Hospitalar S.A	Medicamentos	6.114,00	72.702	27/07/2018
7º	1091	01/08/2018	52.907	Max Medical Com.de Prod. Med. e Hospitalares Ltda	Material médico e hospitalar	6.051,30	82.827	08/08/2018
7º	1092	01/08/2018	2.187	Genésio A. Mendes e Cia Ltda	Medicamentos	2.438,18	82.814	28/08/2018
7º		01/08/2018	2.187	Genésio A. Mendes e Cia Ltda	Medicamentos	2.438,16	82.815	28/08/2018
7º		01/08/2018	2.187	Genésio A. Mendes e Cia Ltda	Medicamentos	2.438,16	82.816	28/08/2018
7º	1093	02/08/2018	1.048.236	Comercial Cirúrgica Rioclarense Ltda	Material médico e hospitalar	21.797,19	82.818	08/08/2018
7º	1094	02/08/2018	1.736.713	C M Hospitalar S.A	Material médico e hospitalar	20.000,00	82.819	08/08/2018
7º	1095	02/08/2018	3.505	RL Comercio de Produtos Hospitalares Ltda	Material médico e hospitalar	13.145,20	82.821	08/08/2018
7º	1096	02/08/2018	307.460	Smith & Nephew Com de Produtos Médicos Ltda	Material médico e hospitalar	12.933,60	82.822	08/08/2018
7º	1097	02/08/2018	163.356	Konimagem Comercial Ltda	Material médico e hospitalar	7.448,00	82.826	08/08/2018
7º	1098	02/08/2018	57.449	M.P Comercio de Materiais Hospitalares Ltda	Material médico e hospitalar	4.523,34	82.829	08/08/2018
7º		02/08/2018	57.449	M.P Comercio de Materiais Hospitalares Ltda	Material médico e hospitalar	4.523,33	82.830	08/08/2018
7º		02/08/2018	57.449	M.P Comercio de Materiais Hospitalares Ltda	Material médico e hospitalar	4.523,33	82.831	08/08/2018
7º	1099	03/08/2018	1.828	Bioenergia Barra Ltda	Utilidades públicas	53.785,62	80.801	08/08/2018



7º	1100	03/08/2018	188.246	Samtronic Indústria e Comercio Ltda	Material médico e hospitalar	9.500,00	82.824	08/08/2018
7º	1101	03/08/2018	579.447	C M Hospitalar S.A	Material médico e hospitalar	9.349,50	82.825	08/08/2018
7º	1102	03/08/2018	57.500	M.P Comercio de Materiais Hospitalares Ltda	Material médico e hospitalar	3.840,00	82.833	08/08/2018
7º		03/08/2018	57.500	M.P Comercio de Materiais Hospitalares Ltda	Material médico e hospitalar	3.840,00	82.834	08/08/2018
7º		03/08/2018	57.500	M.P Comercio de Materiais Hospitalares Ltda	Material médico e hospitalar	3.840,00	82.835	08/08/2018
7º	1103	03/08/2018	763.138	Expressa Distribuidora de Medicamentos Ltda	Medicamentos	25.874,00	82.805	28/08/2018
7º	1104	03/08/2018	342.414	Onco Prod Dist. Prod. Hosp. e Oncol. Ltda	Medicamentos	13.708,60	82.809	28/08/2018
7º	1105	03/08/2018	342.408	Onco Prod Dist. Prod. Hosp. e Oncol. Ltda	Medicamentos	13.180,00	82.808	28/08/2018
7º	1106	06/08/2018	6.529	Biotechica Com Produtos Hosp Ltda ME	Material médico e hospitalar	13.527,58	82.820	08/08/2018
7º	1107	06/08/2018	300.692	Politec Importação e Comercio Ltda	Material médico e hospitalar	12.597,60	82.823	08/08/2018
7º	1108	06/08/2018	3.788	F. Vergili Produtos Médicos Ltda - EPP	Material médico e hospitalar	4.120,00	82.832	08/08/2018
7º	1109	06/08/2018	313.670	Produtos Roche Químicos e Farmacêuticos S/A	Medicamentos	51.609,22	82.801	28/08/2018
7º		06/08/2018	313.670	Produtos Roche Químicos e Farmacêuticos S/A	Medicamentos	51.607,67	82.802	28/08/2018
7º		06/08/2018	313.670	Produtos Roche Químicos e Farmacêuticos S/A	Medicamentos	51.607,67	82.803	28/08/2018
7º	1110	07/08/2018	204	Maria Cristina de Arruda & Cia Ltda Me	Material médico e hospitalar	4.774,00	82.828	08/08/2018
7º	1111	07/08/2018	21.957	Ge Healthcare do Brasil Com e Serv p/ Equip. Med Hospit Ltda	Material médico e hospitalar	1.733,16	82.837	08/08/2018
7º		07/08/2018	21.957	Ge Healthcare do Brasil Com e Serv p/ Equip. Med Hospit Ltda	Material médico e hospitalar	1.733,16	82.838	08/08/2018
7º		07/08/2018	21.957	Ge Healthcare do Brasil Com e Serv p/ Equip. Med Hospit Ltda	Material médico e hospitalar	1.733,68	82.839	08/08/2018
7º	1112	07/08/2018	1.862	Drogaria Farmavip	Medicamentos	1.828,40	82.817	28/08/2018
7º	1113	08/08/2018	108.392	Ecomed Com de Prod Médicos Ltda	Material médico e hospitalar	2.050,00	82.836	08/08/2018
7º	1114	14/08/2018	1.743.961	C M Hospitalar S.A	Medicamentos	17.779,90	82.807	28/08/2018
7º	1115	15/08/2018	767.273	Expressa Distribuidora de Medicamentos Ltda	Medicamentos	25.874,00	82.806	28/08/2018



7º	1116	15/08/2018	10.585	CPFL	Utilidades públicas	47.631,64	82.701	27/08/2018
7º	1117	16/08/2018	1.745.379	C M Hospitalar S.A	Medicamentos	3.706,96	82.813	28/08/2018
7º	1118	17/08/2018	3.634	Genésio A. Mendes e Cia Ltda	Medicamentos	3.810,73	82.810	28/08/2018
7º		17/08/2018	3.634	Genésio A. Mendes e Cia Ltda	Medicamentos	3.810,71	82.811	28/08/2018
7º		17/08/2018	3.634	Genésio A. Mendes e Cia Ltda	Medicamentos	3.810,71	82.812	28/08/2018
7º	1119	20/08/2018	768.761	Expressa Distribuidora de Medicamentos Ltda	Medicamentos	41.506,00	82.804	28/08/2018
7º	1120	30/08/2018	266.865	Johnson & Johnson	Material médico e hospitalar	20.952,36	92.806	27/09/2018
7º	1121	31/08/2018	267.132	Johnson & Johnson	Material médico e hospitalar	7.495,20	92.812	27/09/2018
7º	1122	31/08/2018	213.811	Supermed Com. e Imp. de Prod. Med e Hospit. LTDA	Material médico e hospitalar	4.911,52	92.811	27/09/2018
7º	1123	03/09/2018	163.381	Imagem Sistemas Medicos Ltda	Material médico e hospitalar	3.348,00	92.814	27/09/2018
7º	1124	04/09/2018	314.469	Smith & Nephew Comercio de Produtos Médicos LTDA	Material médico e hospitalar	7.478,40	92.818	27/09/2018
7º	1125	04/09/2018	45.372	Allmed Pronefro Brasil LTDA	Material médico e hospitalar	5.956,50	92.819	27/09/2018
7º	1126	04/09/2018	163.428	Imagem Sistemas Médicos Ltda	Material médico e hospitalar	5.940,00	92.815	27/09/2018
7º	1127	04/09/2018	53.764	Max Medical Com. de Prod. Med. e Hospitalares LTDA	Material médico e hospitalar	5.346,15	92.808	27/09/2018
7º	1128	04/09/2018	6.608	Biotechnica Com. Produtos Hosp. LTDA ME	Material médico e hospitalar	4.430,40	92.813	27/09/2018
7º	1129	04/09/2018	19.399	Celso Lopes Martins Eireli	Material médico e hospitalar	4.400,00	92.821	27/09/2018
7º	1130	04/09/2018	14.950	DRL Comercio Importação e Exportação Eireli	Material médico e hospitalar	2.965,78	92.816	27/09/2018
7º		04/09/2018	14.950	DRL Comercio Importação e Exportação Eireli	Material médico e hospitalar	2.965,77	92.817	27/09/2018
7º	1131	04/09/2018	316.226	Produtos Roche Químicos e Farmacêuticos S/A	Medicamentos	41.516,44	92.826	28/09/2018
7º		04/09/2018	316.226	Produtos Roche Químicos e Farmacêuticos S/A	Medicamentos	41.515,19	92.827	28/09/2018
7º		04/09/2018	316.226	Produtos Roche Químicos e Farmacêuticos S/A	Medicamentos	41.515,19	92.828	28/09/2018
7º	1132	04/09/2018	774.871	Expressa Distribuidora de Medicamentos LTDA	Medicamentos	25.600,00	92.830	28/09/2018
7º	1133	05/09/2018	3.580	RL Comercio de Produtos Hospitalares LTDA	Material médico e hospitalar	9.615,20	92.810	27/09/2018
7º	1134	05/09/2018	18.426	LCR - Comercial Campinas LTDA	Material médico e hospitalar	8.100,00	92.820	27/09/2018



7º	1135	05/09/2018	3.847	F. Vergilli Produtos Medicos LTDA EPP	Material médico e hospitalar	5.920,00	92.823	27/09/2018
7º	1136	05/09/2018	58.649	M.P. Comercio de Materiais LTDA	Material médico e hospitalar	5.375,90	92.803	27/09/2018
7º		05/09/2018	58.649	M.P. Comercio de Materiais LTDA	Material médico e hospitalar	5.375,90	92.804	27/09/2018
7º		05/09/2018	58.649	M.P. Comercio de Materiais LTDA	Material médico e hospitalar	5.375,90	92.804	27/09/2018
7º	1137	05/09/2018	269.872	Johnson & Johnson	Material médico e hospitalar	5.154,48	92.807	27/09/2018
7º	1138	05/09/2018	261.798	Laboratórios B. Braun S.A.	Material médico e hospitalar	403,05	92.825	27/09/2018
7º	1139	05/09/2018	775.310	Expressa Distribuidora de Medicamentos LTDA	Medicamentos	25.600,00	92.831	28/09/2018
7º	1140	06/09/2018	6.622	Biotecnica Com. Produtos Hosp. LTDA ME	Material médico e hospitalar	14.865,54	92.809	27/09/2018
7º	1141	06/09/2018	193.654	Farmarin Indústria e Comercio LTDA	Material médico e hospitalar	3.480,00	92.822	27/09/2018
7º	1142	06/09/2018	1.921	Bioenergia Barra Ltda	Utilidades públicas	53.785,62	91.101	11/09/2018
7º	1143	07/09/2018	1.062.920	Comercial Cirúrgica RioClarense LTDA	Material médico e hospitalar	3.381,36	92.824	27/09/2018
7º	1144	10/09/2018	303.302	Politec Importação e Comercio LTDA	Material médico e hospitalar	10.744,80	92.801	27/09/2018
7º	1145	11/09/2018	316.780	Produtos Roche Químicos e Farmacêuticos S/A	Medicamentos	12.421,18	92.832	28/09/2018
7º		11/09/2018	316.780	Produtos Roche Químicos e Farmacêuticos S/A	Medicamentos	12.420,81	92.833	28/09/2018
7º		11/09/2018	316.780	Produtos Roche Químicos e Farmacêuticos S/A	Medicamentos	12.420,81	92.834	28/09/2018
7º	1146	11/09/2018	316.781	Produtos Roche Químicos e Farmacêuticos S/A	Medicamentos	7.065,85	92.835	28/09/2018
7º		11/09/2018	316.781	Produtos Roche Químicos e Farmacêuticos S/A	Medicamentos	7.065,64	92.836	28/09/2018
7º		11/09/2018	316.781	Produtos Roche Químicos e Farmacêuticos S/A	Medicamentos	7.065,65	92.837	28/09/2018
7º	1147	19/09/2018	317.649	Produtos Roche Químicos e Farmacêuticos S/A	Medicamentos	2.206,73	92.838	28/09/2018
7º		19/09/2018	317.649	Produtos Roche Químicos e Farmacêuticos S/A	Medicamentos	2.206,66	92.839	28/09/2018
7º		19/09/2018	317.649	Produtos Roche Químicos e Farmacêuticos S/A	Medicamentos	2.206,67	92.840	28/09/2018
7º	1148	21/09/2018	781.342	Expressa Distribuidora de Medicamentos LTDA	Medicamentos	76.800,00	92.829	28/09/2018
7º	1149	24/09/2018	304.288	Politec Importação e Comercio LTDA	Material médico e hospitalar	13.050,00	92.802	27/09/2018
7º	1150	27/09/2018	11.607	CPFL	Utilidades públicas	47.586,10	92.701	27/09/2018



8º	1151	02/10/2018	60.427	FG Farma Goiás Distribuidora de Medicamentos Ltda	Medicamentos	20.872,00	103.106	31/10/2018
8º	1152	04/10/2018	60.625	FG Farma Goiás Distribuidora de Medicamentos Ltda	Medicamentos	52.180,00	103.101	31/10/2018
8º	1153	04/10/2018	2.063	Bioenergia Barra Ltda	Utilidades públicas	60.878,58	100.801	08/10/2018
8º	1154	05/10/2018	354.343	Onco Prod Dist. Prod. Hosp. e Oncol. Ltda	Medicamentos	17.332,00	103.109	31/10/2018
8º	1155	09/10/2018	60.776	FG Farma Goiás Distribuidora de Medicamentos Ltda	Medicamentos	29.720,40	103.102	31/10/2018
8º	1156	09/10/2018	1.774.442	C M Hospitalar S.A	Medicamentos	1.897,31	103.116	31/10/2018
8º	1157	09/10/2018	2.023	Gladius Importação e Exportação Ltda	Material médico e hospitalar	1.400,28	103.137	31/10/2018
8º		09/10/2018	2.023	Gladius Importação e Exportação Ltda	Material médico e hospitalar	1.399,86	103.138	31/10/2018
8º		09/10/2018	2.023	Gladius Importação e Exportação Ltda	Material médico e hospitalar	1.399,86	103.139	31/10/2018
8º	1158	09/10/2018	6.735	Biotechica Com. Produtos Hosp. Ltda. Me.	Material médico e hospitalar	1.204,32	103.148	31/10/2018
8º	1159	09/10/2018	6.736	Biotechica Com. Produtos Hosp. LTDA ME	Material médico e hospitalar	1.001,16	103.154	31/10/2018
8º	1159	09/10/2018	74.819	Neve Ind e Com de Produtos Cirúrgicos Ltda	Material médico e hospitalar	617,76	103.162	31/10/2018
8º	1159	09/10/2018	54.680	Max Medical Com. de Prod. Med. e Hospitalares LTDA	Material médico e hospitalar	420,00	103.173	31/10/2018
8º	1159	09/10/2018	305.597	Politec Importação e Comercio LTDA	Material médico e hospitalar	234,90	103.169	31/10/2018
8º	1159	09/10/2018	758.060	Samapi Dist Prod Farmac Ltda	Material médico e hospitalar	213,60	103.172	31/10/2018
8º	1159	10/10/2018	1.008.663	Cirúrgica Fernandes C. Mat. Cir. Ho. So. Ltda	Material médico e hospitalar	1.438,00	103.191	31/10/2018
8º	1159	10/10/2018	5.068	Uno Farmacêutica Ltda	Material médico e hospitalar	1.140,00	103.106	31/10/2018
8º	1159	10/10/2018	229.024	Supermed Com. e Imp. de Prod. Med e Hospit. LTDA	Material médico e hospitalar	1.070,59	103.151	31/10/2018
8º	1159	10/10/2018	3.662	RL Comercio de Produtos Hospitalares LTDA	Material médico e hospitalar	1.000,00	103.192	31/10/2018
8º	1159	10/10/2018	845.953	C.B.S. Medico Cientifica S/A	Material médico e hospitalar	855,11	103.196	31/10/2018
8º	1159	10/10/2018	1.775.321	C M Hospitalar S.A	Material médico e hospitalar	736,98	103.160	31/10/2018
8º	1159	10/10/2018	1.076.060	Comercial Cirúrgica RioClarense LTDA	Material médico e hospitalar	616,00	103.163	31/10/2018
8º	1160	10/10/2018	2.141.948	Cristalia Prod. Quim. Farmacêuticos Ltda	Material médico e hospitalar	460,80	103.194	31/10/2018
8º		10/10/2018	2.141.948	Cristalia Prod. Quim. Farmacêuticos Ltda	Material médico e hospitalar	460,80	103.195	31/10/2018
8º	1161	11/10/2018	789.479	Expressa Distribuidora de	Medicamentos	25.600,00	103.103	31/10/2018



				Medicamentos Ltda				
8º		11/10/2018	789.479	Expressa Distribuidora de Medicamentos Ltda	Medicamentos	25.600,00	103.104	31/10/2018
8º		11/10/2018	789.479	Expressa Distribuidora de Medicamentos Ltda	Medicamentos	25.600,00	103.105	31/10/2018
8º	1162	11/10/2018	789.483	Expressa Distribuidora de Medicamentos Ltda	Medicamentos	17.066,67	103.110	31/10/2018
8º		11/10/2018	789.483	Expressa Distribuidora de Medicamentos Ltda	Medicamentos	17.066,67	103.111	31/10/2018
8º		11/10/2018	789.483	Expressa Distribuidora de Medicamentos Ltda	Medicamentos	17.066,66	103.112	31/10/2018
8º	1163	11/10/2018	294.846	Johnson & Johnson	Material médico e hospitalar	1.249,20	103.104	31/10/2018
8º	1164	11/10/2018	846.246	C.B.S Medico Cientifica S/A	Material médico e hospitalar	1.111,43	103.103	31/10/2018
8º	1165	11/10/2018	166.322	Medcorp Hospitalar Ltda	Material médico e hospitalar	1.050,00	103.153	31/10/2018
8º	1166	11/10/2018	226.731	Cremer S.A	Material médico e hospitalar	902,00	103.101	31/10/2018
8º	1167	11/10/2018	3.666	RL Comercio de Produtos Hospitalares LTDA	Material médico e hospitalar	816,00	103.158	31/10/2018
8º	1168	11/10/2018	846.491	C.B.S. Medico Cientifica S/A	Material médico e hospitalar	809,10	103.100	31/10/2018
8º	1169	11/10/2018	165.227	Dipromed Comercio e Importação Ltda	Material médico e hospitalar	800,89	103.159	31/10/2018
8º	1170	11/10/2018	1.076.148	Comercial Cirúrgica RioClarense LTDA	Material médico e hospitalar	658,80	103.161	31/10/2018
8º	1171	11/10/2018	1.787	Multicare Medical Com Dist Part Exp e Imp Ltda	Material médico e hospitalar	602,70	103.199	31/10/2018
8º	1172	11/10/2018	3.909	F. Vergili Produtos Médicos Ltda - EPP	Material médico e hospitalar	420,00	103.168	31/10/2018
8º	1173	11/10/2018	758.957	Samapi Dist Prod Farmac Ltda	Material médico e hospitalar	222,00	103.170	31/10/2018
8º	1174	12/10/2018	295.895	Johnson & Johnson	Material médico e hospitalar	418,56	103.176	31/10/2018
8º	1175	15/10/2018	355.931	Onco Prod Dist. Prod. Hosp. e Oncol. Ltda	Medicamentos	10.544,00	103.114	31/10/2018
8º	1176	15/10/2018	3.915	F. Vergili Produtos Medicos Ltda - EPP	Material médico e hospitalar	3.700,00	103.123	31/10/2018
8º	1177	15/10/2018	226.953	Cremer S.A	Material médico e hospitalar	2.768,85	103.124	31/10/2018
8º	1178	15/10/2018	45.962	Allmed Pronefro Brasil LTDA	Material médico e hospitalar	2.734,00	103.126	31/10/2018
8º	1179	15/10/2018	6.749	Biotechnica Com. Produtos Hosp. Ltda. Me.	Material médico e hospitalar	2.392,04	103.128	31/10/2018
8º	1180	15/10/2018	608.958	C M Hospitalar S.A	Material médico e hospitalar	2.129,32	103.130	31/10/2018
8º	1181	15/10/2018	608.819	C M Hospitalar S.A	Material médico e hospitalar	1.875,00	103.132	31/10/2018
8º	1182	15/10/2018	74.950	Neve Ind e Com de Produtos Cirúrgicos	Material médico e hospitalar	1.222,80	103.147	31/10/2018



				Ltda				
8º	1183	15/10/2018	108.435	BMR Medical Ltda	Material médico e hospitalar	1.171,60	103.149	31/10/2018
8º	1184	15/10/2018	1.036.722	Fresenius Kabi Brasil Ltda	Material médico e hospitalar	1.150,00	103.150	31/10/2018
8º	1185	15/10/2018	30.947	Biobase Indústria e Comercio Ltda	Material médico e hospitalar	1.059,00	103.152	31/10/2018
8º	1186	15/10/2018	74.966	Neve Ind e Com de Produtos Cirúrgicos Ltda	Material médico e hospitalar	991,20	103.193	31/10/2018
8º	1187	15/10/2018	1.368	Ecomed Comercio de Produtos Médicos Ltda	Material médico e hospitalar	930,00	103.155	31/10/2018
8º	1188	15/10/2018	323.981	Smith & Nephew Comercio de Produtos Médicos Ltda	Material médico e hospitalar	900,00	103.156	31/10/2018
8º	1189	15/10/2018	13.792	Begas Comércio e Serviços LTDA EPP	Material médico e hospitalar	460,00	103.167	31/10/2018
8º	1190	15/10/2018	100.623	Biomedical Equipamentos e Produtos Médico - Cirúrgicos Ltda	Material médico e hospitalar	410,00	103.174	31/10/2018
8º	1191	16/10/2018	518.572	C M Hospitalar S.A	Medicamentos	17.779,90	103.108	31/10/2018
8º	1192	16/10/2018	1.777.462	C M Hospitalar S.A	Medicamentos	4.570,00	103.115	31/10/2018
8º	1193	16/10/2018	296.999	Johnson & Johnson	Material médico e hospitalar	20.717,16	103.117	31/10/2018
8º	1194	16/10/2018	3.670	RL Comercio de Produtos Hospitalares LTDA	Material médico e hospitalar	2.760,00	103.125	31/10/2018
8º	1195	16/10/2018	52.423	Medical Suture Comercio de Material Hospitalar Ltda	Material médico e hospitalar	2.372,70	103.129	31/10/2018
8º	1196	16/10/2018	196.484	Farmarin Indústria e Comercio LTDA	Material médico e hospitalar	1.740,00	103.133	31/10/2018
8º	1197	16/10/2018	69.767	Sispack Medical Ltda	Material médico e hospitalar	1.320,00	103.143	31/10/2018
8º	1198	16/10/2018	227.093	Cremer S.A	Material médico e hospitalar	860,00	103.157	31/10/2018
8º	1199	16/10/2018	8.303	Diagnostica Campinas Coml. LTDA EPP	Material médico e hospitalar	560,00	103.105	31/10/2018
8º	1200	16/10/2018	38.177	Decio Camargo Produtos e Equipamentos Labor LTDA	Material médico e hospitalar	202,00	103.171	31/10/2018
8º	1201	16/10/2018	13.263	CPFL	Utilidades públicas	55.643,57	102.601	26/10/2018
8º	1202	17/10/2018	1.337	Brasmed Comercio e Serviços Eireli - Epp	Material médico e hospitalar	6.226,40	103.119	31/10/2018
8º	1203	17/10/2018	194.213	Samtronic Indústria e Comercio Ltda	Material médico e hospitalar	5.700,00	103.120	31/10/2018
8º	1204	17/10/2018	155.437	Medi House Ind. Com. De Prod. Cirúrgicos e Hospitalares Eireli	Material médico e hospitalar	3.791,40	103.121	31/10/2018
8º		17/10/2018	155.437	Medi House Ind. Com. De Prod.	Material médico e hospitalar	3.791,40	103.122	31/10/2018



				Cirúrgicos e Hospitalares Eireli				
8º	1205	17/10/2018	1.394	Ecomed Com de Prod Médicos Ltda	Material médico e hospitalar	2.050,00	103.131	31/10/2018
8º	1206	17/10/2018	60.021	M.P Comercio de Materiais Hospitalares Ltda	Material médico e hospitalar	1.238,34	103.144	31/10/2018
8º		17/10/2018	60.021	M.P Comercio de Materiais Hospitalares Ltda	Material médico e hospitalar	1.238,33	103.145	31/10/2018
8º		17/10/2018	60.021	M.P Comercio de Materiais Hospitalares Ltda	Material médico e hospitalar	1.238,33	103.146	31/10/2018
8º	1207	18/10/2018	395.979	Biomedical Produtos Científicos Médicos e Hospitalares S/A	Material médico e hospitalar	2.369,00	103.183	31/10/2018
8º	1208	18/10/2018	299.145	Johnson & Johnson	Material médico e hospitalar	2.268,00	103.184	31/10/2018
8º	1209	18/10/2018	971	Camp Espumas Comercio de Artigos para Tapeçaria e Prestação	Material médico e hospitalar	1.656,00	103.134	31/10/2018
8º	1210	18/10/2018	325.040	Smith & Nephew Comercio de Produtos Médicos Ltda	Material médico e hospitalar	1.520,00	103.189	31/10/2018
8º	1211	18/10/2018	2.148.565	Cristalia Prod. Quim. Farmacêuticos Ltda	Material médico e hospitalar	1.440,00	103.135	31/10/2018
8º		18/10/2018	2.148.565	Cristalia Prod. Quim. Farmacêuticos Ltda	Material médico e hospitalar	1.440,00	103.136	31/10/2018
8º	1212	19/10/2018	611.176	C M Hospitalar S.A	Material médico e hospitalar	6.481,80	103.118	31/10/2018
8º	1213	19/10/2018	3.682	RL Comercio de Produtos Hospitalares LTDA	Material médico e hospitalar	3.500,00	103.182	31/10/2018
8º	1214	19/10/2018	611.274	C M Hospitalar S.A	Material médico e hospitalar	2.660,00	103.127	31/10/2018
8º	1215	19/10/2018	2.151.023	Cristalia Prod. Quim. Farmacêuticos Ltda	Material médico e hospitalar	580,80	103.165	31/10/2018
8º		19/10/2018	2.151.023	Cristalia Prod. Quim. Farmacêuticos Ltda	Material médico e hospitalar	580,80	103.166	31/10/2018
8º	1216	19/10/2018	25.596	Cholmed Comercial Hospitalar Ltda	Material médico e hospitalar	380,00	103.175	31/10/2018
8º	1217	22/10/2018	61.426	FG Farma Goias DiStribuidora de Medicamentos Ltda	Medicamentos	20.872,00	103.107	31/10/2018
8º	1218	22/10/2018	357.694	Onco Prod Dist. Prod. Hosp. e Oncol. Ltda	Medicamentos	13.180,00	103.113	31/10/2018
8º	1219	22/10/2018	49.175	MB Têxtil Ltda	Material médico e hospitalar	2.205,00	103.181	31/10/2018
8º	1220	22/10/2018	60.157	M.P Comercio de Materiais Hospitalares Ltda	Material médico e hospitalar	1.400,00	103.140	31/10/2018
8º		22/10/2018	60.157	M.P Comercio de Materiais Hospitalares Ltda	Material médico e hospitalar	1.400,00	103.141	31/10/2018



8º		22/10/2018	60.157	M.P Comercio de Materiais Hospitalares Ltda	Material médico e hospitalar	1.400,00	103.142	31/10/2018
8º	1221	22/10/2018	5.110	Uno Farmacêutica Ltda	Material médico e hospitalar	1.140,00	103.107	31/10/2018
8º	1222	22/10/2018	520.117	C M Hospitalar S.A	Material médico e hospitalar	453,96	103.177	31/10/2018
8º		22/10/2018	611.876	C M Hospitalar S.A	Material médico e hospitalar	322,50	103.178	31/10/2018
8º	1223	23/10/2018	1.275.827	Fresenius Medical Care	Material médico e hospitalar	2.004,48	103.185	31/10/2018
8º	1224	23/10/2018	1.275.826	Fresenius Medical Care	Material médico e hospitalar	1.002,24	103.102	31/10/2018
8º	1225	23/10/2018	301.855	Johnson & Johnson	Material médico e hospitalar	594,00	103.164	31/10/2018
8º	1226	24/10/2018	302.943	Johnson & Johnson	Material médico e hospitalar	9.361,92	103.180	31/10/2018
8º	1227	24/10/2018	277.605	Laboratórios B. Braun S.A.	Material médico e hospitalar	1.608,39	103.188	31/10/2018
8º	1228	24/10/2018	1.013.162	Cirúrgica Fernandes C. Mat. Cir. Ho. So. Ltda	Material médico e hospitalar	505,90	103.179	31/10/2018
8º	1229	25/10/2018	1.842	Multicare Medical Com Dist Part Exp e Imp Ltda	Material médico e hospitalar	2.039,60	103.190	31/10/2018
8º	1230	25/10/2018	1.013.657	Cirúrgica Fernandes C. Mat. Cir. Ho. So. Ltda	Material médico e hospitalar	1.814,25	103.186	31/10/2018
8º	1231	25/10/2018	974	Camp Espumas Comercio de Artigos para Tapeçaria e Prestação	Material médico e hospitalar	1.656,00	103.187	31/10/2018
8º	1232	25/10/2018	278.507	Laboratórios B. Braun S.A.	Material médico e hospitalar	806,11	103.197	31/10/2018
8º	1233	25/10/2018	25.726	Cholmed Comercial Hospitalar Ltda	Material médico e hospitalar	315,00	103.198	31/10/2018
8º	1234	01/11/2018	2.090	Bioenergia Barra Ltda	Utilidades públicas	69.937,56	110.803	09/11/2018
8º	1235	05/11/2018	797.909	Expressa Distribuidora de Medicamentos Ltda	Medicamentos	11.219,74	112.908	29/11/2018
8º	1236	05/11/2018	797.923	Expressa Distribuidora de Medicamentos Ltda	Medicamentos	25.600,00	112.909	29/11/2018
8º	1237	05/11/2018	229.737	Cremer	Material médico e hospitalar	8.395,28	112.931	29/11/2018
8º	1238	05/11/2018	75.730	Neve Ind e Com de Produtos Cirúrgicos Ltda	Material médico e hospitalar	4.831,38	112.937	29/11/2018
8º	1239	06/11/2018	321.557	Produtos Roche Químicos e Farmacêuticos	Medicamentos	4.213,99	112.911	29/11/2018
8º		06/11/2018	321.557	Produtos Roche Químicos e Farmacêuticos	Medicamentos	4.213,87	112.912	29/11/2018
8º		06/11/2018	321.557	Produtos Roche Químicos e Farmacêuticos	Medicamentos	4.213,86	112.913	29/11/2018
8º	1240	06/11/2018	227	Maria Cristina de Arruda & Cia Ltda Me	Material médico e hospitalar	5.079,00	112.936	29/11/2018



8º	1241	07/11/2018	321.771	Produtos Roche Químicos e Farmacêuticos	Medicamentos	13.791,98	112.901	29/11/2018
8º		07/11/2018	321.771	Produtos Roche Químicos e Farmacêuticos	Medicamentos	13.791,56	112.902	29/11/2018
8º		07/11/2018	321.771	Produtos Roche Químicos e Farmacêuticos	Medicamentos	13.791,56	112.903	29/11/2018
8º	1242	07/11/2018	188.061	Onco Prod Dist. Prod. Hosp. e Oncol. Ltda	Medicamentos	51.480,00	112.904	29/11/2018
8º	1243	07/11/2018	62.275	FG Farma Goiás DiStribuidora de Medicamentos Ltda	Medicamentos	20.872,00	112.924	29/11/2018
8º	1244	08/11/2018	846	Onco Prod Dist. Prod. Hosp. e Oncol. Ltda	Medicamentos	17.332,00	112.910	29/11/2018
8º	1245	09/11/2018	453.760	4Bio Medicamentos S.A	Medicamentos	3.440,00	112.915	29/11/2018
8º		09/11/2018	453.760	4Bio Medicamentos S.A	Medicamentos	3.440,00	112.916	29/11/2018
8º		09/11/2018	453.760	4Bio Medicamentos S.A	Medicamentos	3.440,00	112.917	29/11/2018
8º	1246	09/11/2018	49.850	Novamed Produtos Farmacêuticos Ltda	Medicamentos	9.406,27	112.921	29/11/2018
8º		09/11/2018	49.850	Novamed Produtos Farmacêuticos Ltda	Medicamentos	9.406,27	112.922	29/11/2018
8º		09/11/2018	49.850	Novamed Produtos Farmacêuticos Ltda	Medicamentos	9.406,26	112.923	29/11/2018
8º	1247	12/11/2018	308.582	Politec Importação e Comercio LTDA	Material médico e hospitalar	5.880,00	112.201	22/11/2018
8º	1248	12/11/2018	1.899	Multicare Medical Com Dist Part Exp e Imp Ltda	Material médico e hospitalar	360,00	112.203	22/11/2018
8º	1249	12/11/2018	322.051	Produtos Roche Químicos e Farmacêuticos	Medicamentos	7.473,04	112.905	29/11/2018
8º		12/11/2018	322.051	Produtos Roche Químicos e Farmacêuticos	Medicamentos	7.472,82	112.906	29/11/2018
8º		12/11/2018	322.051	Produtos Roche Químicos e Farmacêuticos	Medicamentos	7.472,82	112.907	29/11/2018
8º	1250	12/11/2018	1.287	Onco Prod Dist. Prod. Hosp. e Oncol. Ltda	Medicamentos	16.855,57	112.914	29/11/2018
8º	1251	12/11/2018	12.582	Genésio A. Mendes e Cia Ltda	Medicamentos	8.559,16	112.918	29/11/2018
8º		12/11/2018	12.582	Genésio A. Mendes e Cia Ltda	Medicamentos	8.559,15	112.919	29/11/2018
8º		12/11/2018	12.582	Genésio A. Mendes e Cia Ltda	Medicamentos	8.559,15	112.920	29/11/2018
8º	1252	12/11/2018	62.549	FG Farma Goiás DiStribuidora de Medicamentos Ltda	Medicamentos	29.720,41	112.925	29/11/2018
8º	1253	12/11/2018	6.849	Biotechnica Com. Produtos hospitalares. Ltda. Me.	Material médico e hospitalar	13.658,80	112.928	29/11/2018



8º	1254	12/11/2018	156.621	Medi House Ind. Com. De Prod. Cirúrgicos e Hospitalares Eireli	Material médico e hospitalar	4.500,00	112.938	29/11/2018
8º	1255	12/11/2018	1.346	Brasmed Comercio e Serviços Eireli - Epp	Material médico e hospitalar	3.239,15	112.943	29/11/2018
8º	1256	12/11/2018	2.170.049	Cristalia Produ. Farmacêuticos	Material médico e hospitalar	2.304,00	112.947	29/11/2018
8º		12/11/2018	2.170.049	Cristalia Produ. Farmacêuticos	Material médico e hospitalar	2.304,00	112.946	29/11/2018
8º	1257	12/11/2018	101.718	Biomedical Equipamentos	Material médico e hospitalar	2.220,31	112.948	29/11/2018
8º		12/11/2018	101.718	Biomedical Equipamentos	Material médico e hospitalar	2.220,31	112.949	29/11/2018
8º	1258	12/11/2018	620.271	C. M hospitalar	Material médico e hospitalar	1.250,00	112.954	29/11/2018
8º	1259	13/11/2018	620.757	C. M hospitalar	Material médico e hospitalar	1.578,28	112.202	22/11/2018
8º	1260	13/11/2018	189.828	Onco Prod Dist. Prod. Hosp. e Oncol. Ltda	Medicamentos	2.995,55	112.926	29/11/2018
8º	1261	13/11/2018	1.020.395	Cirúrgica Fernandes C. Mat. Cir. Ho. So. Ltda	Material médico e hospitalar	5.717,32	112.933	29/11/2018
8º	1262	13/11/2018	620.788	C. M hospitalar	Material médico e hospitalar	5.180,72	112.935	29/11/2018
8º	1263	13/11/2018	26.037	Cholmed Comercial Hospitalar Ltda	Material médico e hospitalar	3.500,00	112.942	29/11/2018
8º	1264	13/11/2018	55.586	Max Medical Com. de Prod. Med. e Hospitalares LTDA	Material médico e hospitalar	3.167,60	112.944	29/11/2018
8º	1265	13/11/2018	60.867	M.P Comercio de Materiais Hospitalares Ltda	Material médico e hospitalar	1.180,00	112.964	29/11/2018
8º		13/11/2018	60.867	M.P Comercio de Materiais Hospitalares Ltda	Material médico e hospitalar	1.180,00	112.965	29/11/2018
8º		13/11/2018	60.867	M.P Comercio de Materiais Hospitalares Ltda	Material médico e hospitalar	1.180,00	112.966	29/11/2018
8º	1266	13/11/2018	1.020.496	Cirúrgica Fernandes C. Mat. Cir. Ho. So. Ltda	Material médico e hospitalar	368,40	113.005	30/11/2018
8º	1267	14/11/2018	196.510	Samtronic Indústria e Comercio Ltda	Material médico e hospitalar	11.400,00	112.930	29/11/2018
8º	1268	14/11/2018	384.983	Empório hosp. Com. Produtos	Material médico e hospitalar	3.841,28	112.940	29/11/2018
8º	1269	14/11/2018	196.511	Samtronic Indústria e Comercio Ltda	Material médico e hospitalar	3.800,00	112.941	29/11/2018
8º	1270	14/11/2018	89.181	Laboratórios B. Braun S.A.	Material médico e hospitalar	2.682,00	112.945	29/11/2018
8º	1271	14/11/2018	241.773	Supermed Com. e Imp. de Prod. Med e Hospit. LTDA	Material médico e hospitalar	2.215,00	112.950	29/11/2018
8º	1272	14/11/2018	984	Camp Espumas Comercio de Artigos para Tapeçaria e Prestação	Material médico e hospitalar	1.932,00	112.952	29/11/2018
8º	1273	16/11/2018	318.006	Johnson & Johnson	Material médico e hospitalar	23.041,80	112.927	29/11/2018



8º	1274	16/11/2018	318.005	Johnson & Johnson	Material médico e hospitalar	12.565,08	112.929	29/11/2018
8º	1275	16/11/2018	385.370	Empório hosp. Com. Produtos	Material médico e hospitalar	7.206,41	112.932	29/11/2018
8º	1276	16/11/2018	15.017	CPFL	Utilidades públicas	65.646,37	112.963	29/11/2018
8º	1277	19/11/2018	855.930	C.B.S Medico Cientifica S/A	Material médico e hospitalar	1.845,00	112.953	29/11/2018
8º	1278	19/11/2018	318.844	Johnson & Johnson	Material médico e hospitalar	1.162,44	112.960	29/11/2018
8º	1279	19/11/2018	23.716	Ge Healthcare do Brasil Com e Serv p/ Equip. Med Hospit Ltda	Material médico e hospitalar	650,00	112.967	29/11/2018
8º		19/11/2018	23.716	Ge Healthcare do Brasil Com e Serv p/ Equip. Med Hospit Ltda	Material médico e hospitalar	650,00	112.968	29/11/2018
8º		19/11/2018	23.716	Ge Healthcare do Brasil Com e Serv p/ Equip. Med Hospit Ltda	Material médico e hospitalar	650,00	112.969	29/11/2018
8º		19/11/2018	23.716	Ge Healthcare do Brasil Com e Serv p/ Equip. Med Hospit Ltda	Material médico e hospitalar	650,00	112.970	29/11/2018
8º	1280	20/11/2018	49.285	Decio Camargo Produtos e Equipamentos Labor LTDA	Material médico e hospitalar	2.112,13	112.951	29/11/2018
8º	1281	20/11/2018	319.382	Johnson & Johnson	Material médico e hospitalar	628,20	112.959	29/11/2018
8º	1282	21/11/2018	18.690	LCR - Comercial Campinas LTDA	Material médico e hospitalar	5.690,00	112.934	29/11/2018
8º	1283	21/11/2018	611	JDB Produtos Médicos Ltda	Material médico e hospitalar	1.400,00	112.956	29/11/2018
8º	1284	21/11/2018	1.022.784	Cirúrgica Fernandes C. Mat. Cir. Ho. So. Ltda	Material médico e hospitalar	587,50	112.957	29/11/2018
8º		21/11/2018	1.022.784	Cirúrgica Fernandes C. Mat. Cir. Ho. So. Ltda	Material médico e hospitalar	587,50	112.958	29/11/2018
8º	1285	21/11/2018	6.882	Biotechnica Com. Produtos Hosp	Material médico e hospitalar	369,30	113.002	30/11/2018
8º	1286	21/11/2018	623.718	C.M Hospitalar	Material médico e hospitalar	736,98	113.003	30/11/2018
8º	1287	22/11/2018	624.795	C. M hospitalar	Material médico e hospitalar	4.321,20	112.939	29/11/2018
8º	1288	22/11/2018	1.023.279	Cirúrgica Fernandes C. Mat. Cir. Ho. So. Ltda	Material médico e hospitalar	493,80	113.004	30/11/2018
8º	1289	22/11/2018	49.372	Camargo Science Soluções Diagnosticas Eireli Epp	Material médico e hospitalar	481,69	113.001	30/11/2018
8º	1290	23/11/2018	2.180.599	Cristalia Prod. Quim	Material médico e hospitalar	1.296,00	112.961	29/11/2018
8º		23/11/2018	2.180.599	Cristalia Prod. Quim	Material médico e hospitalar	1.296,00	112.961	29/11/2018
8º	1291	26/11/2018	10.907	Ragi Medical Comercio de	Material médico e hospitalar	1.209,60	112.955	29/11/2018



				Materiais Hospitalares Eireli - Epp				
8º	1292	03/12/2018	323.636	Produtos Roche Químicos e Farmacêuticos	Medicamentos	78.292,11	122.817	28/12/2018
8º		03/12/2018	323.636	Produtos Roche Químicos e Farmacêuticos	Medicamentos	78.289,76	122.818	28/12/2018
8º		03/12/2018	323.636	Produtos Roche Químicos e Farmacêuticos	Medicamentos	78.289,77	122.819	28/12/2018
8º	1293	04/12/2018	197.938	Samtronic Indústria e Comércio Ltda	Material médico e hospitalar	17.600,00	122.803	28/12/2018
8º	1294	06/12/2018	2.247	Bioenergia Barra Ltda	Utilidades públicas	67.921,56	110.532	10/12/2018
8º	1295	06/12/2018	116.492	Ecomed Comercio de Produtos Médicos Ltda	Material médico e hospitalar	4.100,00	122.815	28/12/2018
8º	1296	07/12/2018	26.497	Cholmed Comercial Hospitalar Ltda	Material médico e hospitalar	3.500,00	122.816	28/12/2018
8º	1297	10/12/2018	6.999	Biotechnica Com. Produtos Hosp	Material médico e hospitalar	15.980,50	122.804	28/12/2018
8º	1298	10/12/2018	310.867	Politec Importação e Comercio LTDA	Material médico e hospitalar	9.800,00	122.806	28/12/2018
8º	1299	10/12/2018	310.874	Politec Importação e Comercio LTDA	Material médico e hospitalar	9.750,00	122.807	28/12/2018
8º	1300	11/12/2018	157.994	Medi House Ind. Com. De Prod. Cirúrgicos e Hospitalares Eireli	Material médico e hospitalar	7.677,00	122.811	28/12/2018
8º	1301	12/12/2018	61.949	M.P Comercio de Materiais Hospitalares Ltda	Material médico e hospitalar	8.307,84	122.808	28/12/2018
8º		12/12/2018	61.949	M.P Comercio de Materiais Hospitalares Ltda	Material médico e hospitalar	8.307,83	122.809	28/12/2018
8º		12/12/2018	61.949	M.P Comercio de Materiais Hospitalares Ltda	Material médico e hospitalar	8.307,83	122.810	28/12/2018
8º	1302	13/12/2018	162.029	Comercial Nacional de Produtos Hospitalares Ltda	Material médico e hospitalar	4.694,46	122.813	28/12/2018
8º	1303	14/12/2018	1.032.090	Cirúrgica Fernandes C. Mat. Cir. Ho. So. Ltda	Material médico e hospitalar	24.415,33	122.801	28/12/2018
8º	1304	14/12/2018	4.033	Med Company	Material médico e hospitalar	6.180,00	122.812	28/12/2018
8º	1305	16/12/2018	252.460	Supermed	Material médico e hospitalar	4.168,91	122.814	28/12/2018
8º	1306	17/12/2018	1.032.437	Cirúrgica Fernandes C. Mat. Cir. Ho. So. Ltda	Material médico e hospitalar	22.194,09	122.808	28/12/2018
8º	1307	17/12/2018	7.045	Biotechnica Com. Produtos Hosp	Material médico e hospitalar	12.401,58	122.805	28/12/2018
8º	1308	17/12/2018	16.299	CPFL	Utilidades públicas	64.507,99	122.824	28/12/2018
8º	1309	18/12/2018	325.264	Produtos Roche Químicos e Farmacêuticos	Medicamentos	25.545,49	122.820	28/12/2018
8º		18/12/2018	325.264	Produtos Roche Químicos e Farmacêuticos	Medicamentos	25.544,72	122.821	28/12/2018





HFC Saúde

  hfcsaude
www.hfcp.com.br

8º		18/12/2018	325.264	Produtos Roche Químicos e Farmacêuticos	Medicamentos	25.544,72	122.822	28/12/2018
8º	1310	18/12/2018	815.790	Expressa Distribuidora de Medicamentos Ltda	Medicamentos	5.358,90	122.823	28/12/2018
Total						R\$ 7.512.293,09		
Receita de Aplicação Financeira						R\$ 35.526,21		
Saldo para Exercício Seguinte						R\$ 581.243,58		

Piracicaba, 21 de novembro de 2022.

José Coral
Diretor Presidente

Ao

DR. JEANCARLO GORINCHTEYN

Secretário de Saúde do Estado de São Paulo

